

### 1. 調査の目的

本調査は、市民の生活の実態や本市での暮らしの課題について幅広く把握し、合志市における今後のまちづくりを進めていくために必要な基礎資料とすることを目的とする。

### 2. 調査設計

#### (1) 調査対象地域

合志市内全域

#### (2) 調査対象

市内に在住する18歳以上の男女 3,000人

#### (3) 調査対象者の抽出方法

住民基本台帳から無作為抽出

#### (4) 有効回収率

37.8% (回収数1,135通)

#### (5) 調査方法

郵送による配布、回収

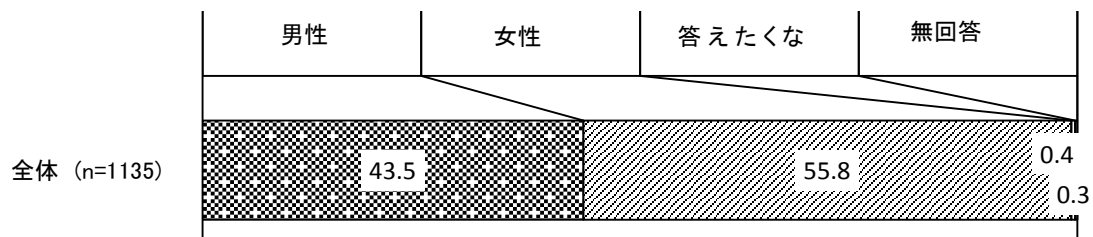
#### (6) 調査期間

平成29年4月24日～平成29年5月9日

### 3. 回答者の基本属性

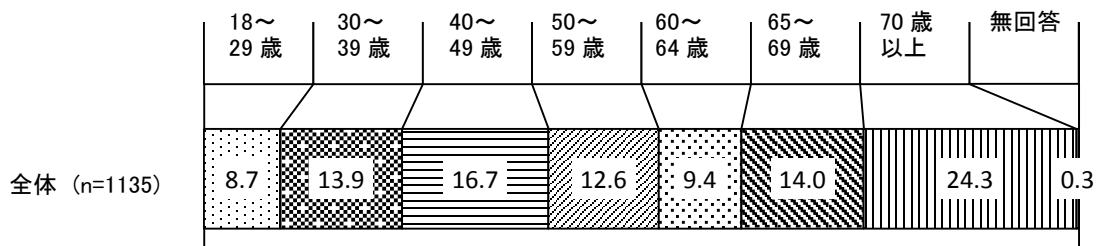
#### (1) 性別

- 「女性」が5割強、「男性」が4割である。



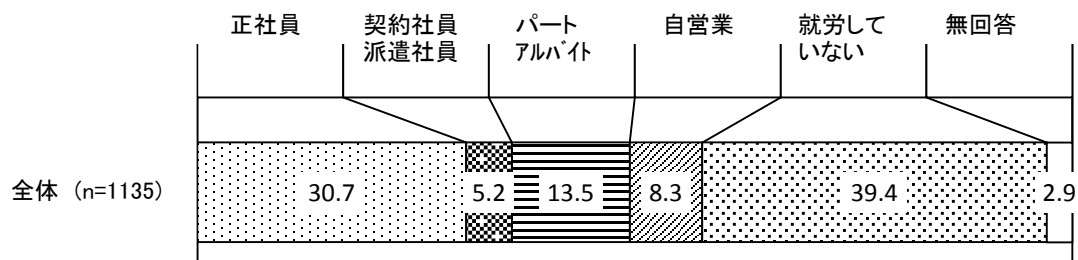
#### (2) 年齢

- 「70歳以上」(24.3%)が2割、「40~49歳」(16.7%)が続く。65歳以上の高齢者が4割を占めている。



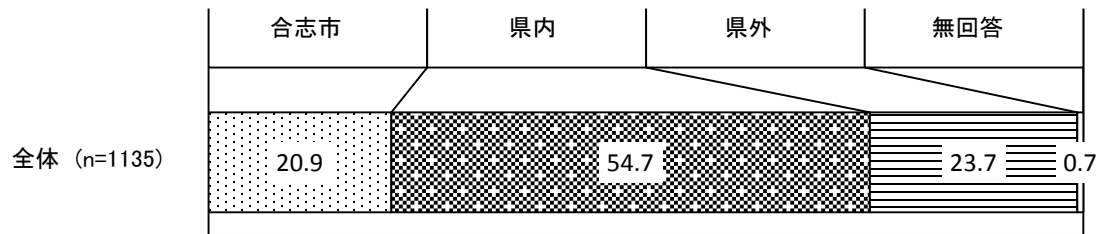
#### (3) 職業

- 「就労していない」(39.4%)が4割で6割が就労している。就労している人では「正社員」(30.7%)が3割、「パート、アルバイト」が1割である。



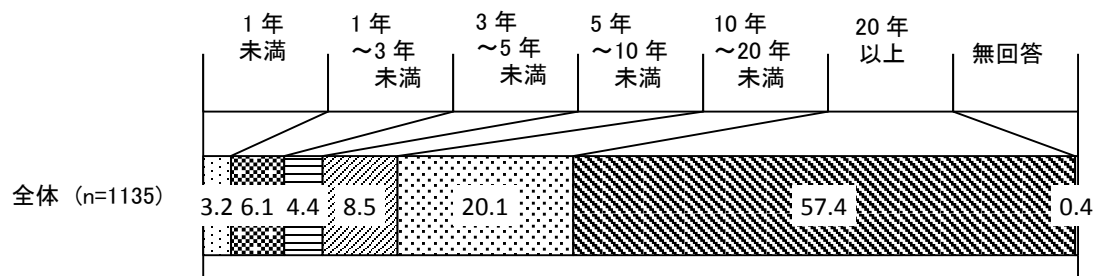
(4) 出身地

●「県内」が半数を占め、「合志市」出身者は2割である。



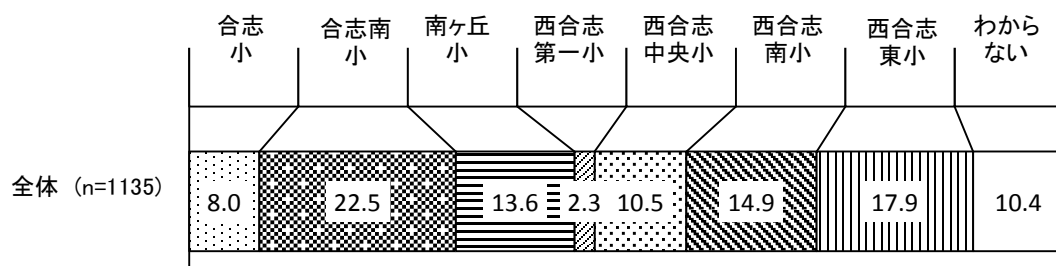
(5) 居住年数

●「20年以上」(57.4%)が6割となっている。



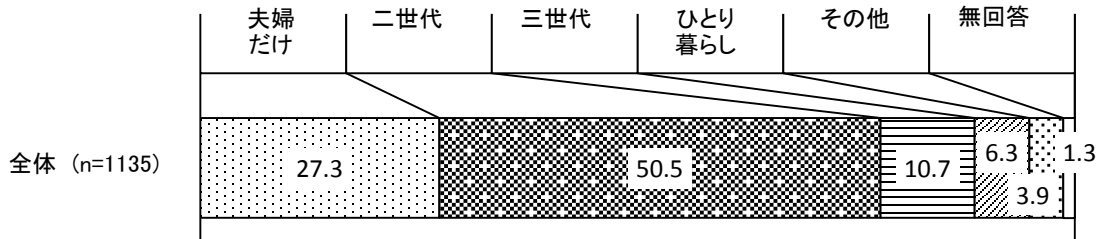
(6) 校区

●「合志南小」(22.5%)、「西合志東小」(17.9%)が2割前後、「西合志南小」(14.9%)、「南ヶ丘小」(13.6%)が15%弱である。



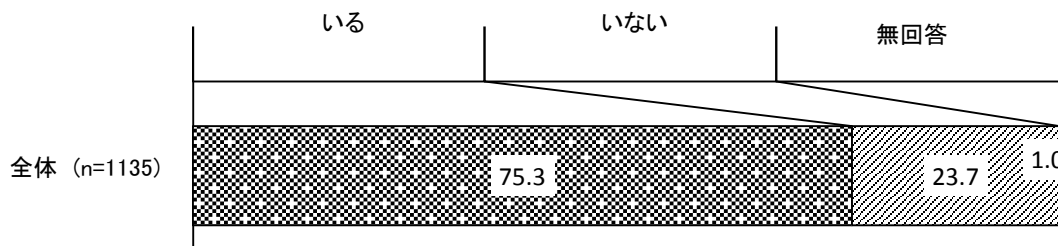
### (7) 家族構成

- 「二世世代世帯（親と子）」（50.5%）が半数を占め、「夫婦だけの世帯」（27.3%）が3割弱で続く。



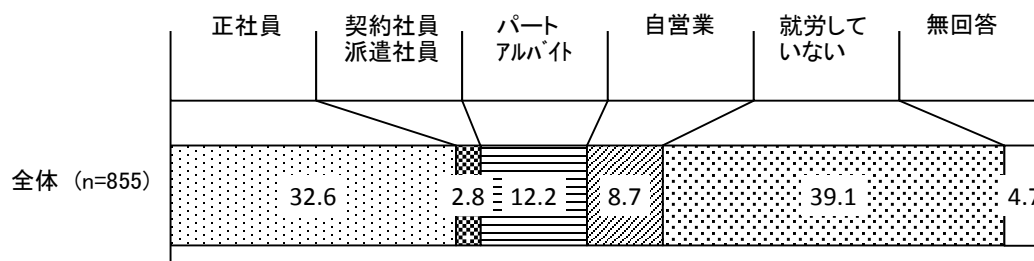
### (8) 配偶者有無

- 「配偶者がいる」（75.3%）が3分の2を占める。



### (9) 配偶者の職業

- 配偶者の4割は「就労していない」。就労している場合は「正社員」（32.6%）が3割、「パート、アルバイト」（12.2%）が1割である。



<今回と前回の基本属性の比較>

- 今回は前回に比べ、70歳以上の高齢者の割合が24.3%と前回の11.1%を上回っている以外には、大きな違いは見られない。

		平成29年度調査 (今回) n=1135	平成28年度調査 (前回) n=1057
性別	男	43.5	41.2
	女	55.8	58.1
	答えたくない	0.4	
	無回答	0.3	0.8
年齢	18～29歳	8.7	9.2
	30～39歳	13.9	17.9
	40～49歳	16.7	17.0
	50～59歳	12.6	15.6
	60～64歳	9.4	12.9
	65～69歳	14.0	16.1
	70歳以上	24.3	11.1
	無回答	0.3	0.3
自身の職業	正社員	30.7	32.8
	契約・派遣社員	5.2	6.3
	パート・アルバイト	13.5	15.8
	自営業	8.3	7.3
	就労していない	39.4	35.3
	無回答	2.9	2.5
出身地	合志市	20.9	22.7
	県内	54.7	54.3
	県外	23.7	22.4
	無回答	0.7	0.6
居住年数	1年未満	3.2	3.0
	1～3年未満	6.1	6.4
	3～5年未満	4.4	5.5
	5～10年未満	8.5	9.7
	10～20年未満	20.1	19.0
	20年以上	57.4	56.0
	無回答	0.4	0.3
校区	合志小	8.0	8.9
	合志南小	22.5	20.9
	南ヶ丘小	13.6	12.9
	西合志第一小	2.3	2.6
	西合志中央小	10.5	10.4
	西合志南小	14.9	17.2
	西合志東小	17.9	18.6
	わからない	10.4	8.5
家族構成	夫婦だけ	27.3	27.6
	二世帯	50.5	56.8
	三世帯	10.7	8.8
	ひとり暮らし	6.3	5.2
	その他	3.9	0.9
	無回答	1.3	0.8
配偶者	いる	75.3	76.5
	いない	23.7	22.7
	無回答	1.0	0.8
配偶者の職業	正社員	32.6	36.3
	契約・派遣社員	2.8	4.6
	パート・アルバイト	12.2	13.8
	自営業	8.7	8.5
	就労していない	39.1	34.0
	無回答	4.7	2.7

