

平成30年度第3回上下水道事業運営審議会【次第】

平成30年11月20日(火) 午後1時～
合志市役所 防災センター1階 避難所A

1 開 会

2 局長あいさつ

3 会長あいさつ

4 議事録署名委員の指名

5 説 明

- (1) 県内12市と近隣2町の下水道使用料体系について
- (2) 平成29年度合志市下水道使用料の段階別の状況について
- (3) 下水道使用料改定の目標の設定について

6 審 議

下水道使用料体系のあり方について

- (1) 使用料改定率と黒字化目標年度の設定について
- (2) 使用料改定のあり方（従量制と累進制）について
- (3) 使用料改定の方法（基本料と従量使用料の改定方法）

7 事務連絡

8 閉 会

県内12市と近隣2町の下水道使用料体系 平成30年3月現在 ※すべて税抜き表示

★従量使用料制

自治体名	種類	汚水処理 原価(円/㎡)	基本料金①		基本料金②		超過料金①		超過料金②		超過料金③-1		超過料金③-2		超過料金④		超過料金⑤		超過料金⑥		超過料金⑦		超過料金⑧			
			量(㎡)	金額(円)	量(㎡)	金額(円)	量(㎡)	金額(円)	量(㎡)	金額(円)	量(㎡)	金額(円)	量(㎡)	金額(円)	量(㎡)	金額(円)	量(㎡)	金額(円)	量(㎡)	金額(円)	量(㎡)	金額(円)	量(㎡)	金額(円)	量(㎡)	金額(円)
合志市	一般汚水	116.93	0~8	700			9㎡以上	120.00		120.00		120.00		120.00		120.00		120.00		120.00		120.00		120.00		120.00
菊池市	一般汚水	181.62	0~8	960			9㎡以上	200.00		200.00		200.00		200.00		200.00		200.00		200.00		200.00		200.00		200.00
上天草市	一般汚水	不明	0~5	900			6㎡以上	129.63		129.63		129.63		129.63		129.63		129.63		129.63		129.63		129.63		129.63
阿蘇市	一般汚水	121.60	0~10	1,000			11㎡以上	135.00		135.00		135.00		135.00		135.00		135.00		135.00		135.00		135.00		135.00

★累進従量使用料制

自治体名	種類	汚水処理 原価(円/㎡)	基本料金①		基本料金②		超過料金①		超過料金②		超過料金③-1		超過料金③-2		超過料金④		超過料金⑤		超過料金⑥		超過料金⑦		超過料金⑧			
			量(㎡)	金額(円)	量(㎡)	金額(円)	量(㎡)	金額(円)	量(㎡)	金額(円)	量(㎡)	金額(円)	量(㎡)	金額(円)	量(㎡)	金額(円)	量(㎡)	金額(円)	量(㎡)	金額(円)	量(㎡)	金額(円)	量(㎡)	金額(円)	量(㎡)	金額(円)
熊本市	一般汚水	150.83	0~0.99	810	1~10	13.32	11~20	119.05	21~50	157.14	~50	157.14	51~200	190.47	201~500	228.56	~500	228.56	501~2000	266.66	501~2000	266.66	5001~	216.93		
菊陽町	一般汚水	113.73	0~8	700			9~20	95.00	21~30	105.00	31~40	115.00	41~	125.00		125.00		125.00		125.00		125.00		125.00		125.00
大津町	一般汚水	168.07	0~8	800			9~20	100.00	21~30	110.00	31~40	120.00	41~	130.00		130.00		130.00		130.00		130.00		130.00		130.00
天草市	一般汚水	286.79	0~0.99	900	1~8	35.00	9~30	185.00	~30	185.00	31~50	195.00	51~100	210.00	101~	230.00		230.00		230.00		230.00		230.00		230.00
玉名市	一般汚水	176.39	0~8	1,290			9~30	166.00	~30	166.00	31~50	180.00	51~	214.00		214.00		214.00		214.00		214.00		214.00		214.00
荒尾市	一般汚水	129.46	0~10	1,500			11~20	180.00	21~30	195.00	31~50	215.00	51~	230.00		230.00		230.00		230.00		230.00		230.00		230.00
宇城市	一般汚水	176.02	0~8	1,139			9~20	143.52	21~30	152.78	31~50	162.04	51~	172.23		172.23		172.23		172.23		172.23		172.23		172.23
宇土市	一般汚水	139.36	0~8	1,160			9~30	135.00	~30	135.00	31~50	150.00	51~100	160.00	101~2500	180.00	~2500	180.00	~2500	180.00	~2500	180.00	~2500	180.00	2501~	250.00
八代市	一般汚水	266.22	0~8	1,120			9~20	175.00	21~30	180.00	31~50	190.00	51~100	195.00	101~	205.00		205.00		205.00		205.00		205.00		205.00
水俣市	一般汚水	231.82	0~8	1,150			9~20	175.00	21~50	185.00	~50	185.00	51~	200.00		200.00		200.00		200.00		200.00		200.00		200.00
人吉市	一般汚水	212.71	0~10	1,500			11~20	200.00	21~30	220.00	31~50	245.00	51~100	265.00	101~	275.00		275.00		275.00		275.00		275.00		275.00

県内12市と近隣2町の下水道使用料体系 平成30年3月現在 ※すべて税抜き表示

★従量使用料制

自治体名	種類	汚水処理 原価(円/㎡)	基本料金①		超過料金①	
			量(㎡)	金額(円)	量(㎡)	金額(円)
荒尾市	温泉	129.46	0~10	1,500	10㎡以上	20.00
菊陽町	温泉	113.73		0	1㎡以上	60.00
宇城市	温泉	176.02		0	1㎡以上	55.56
菊池市	温泉	181.62		0	1㎡以上	42.00
熊本市	温泉	150.83		0	1㎡以上	41.94
人吉市	温泉	212.71		0	1㎡以上	30.00
八代市	温泉	266.22		0	1㎡以上	29.00
宇土市	温泉	139.36		0	1㎡以上	25.00
水俣市	温泉	231.82		0	1㎡以上	25.00
上天草市	温泉	不明		900	1㎡以上	18.52
合志市	温泉	116.93		0	1㎡以上	20.00
天草市	温泉	286.79		0	1㎡以上	20.00
玉名市	温泉	176.39		0	1㎡以上	20.00
阿蘇市	温泉	121.60			1㎡以上	不明
大津町	温泉	168.07		0	1㎡以上	不明

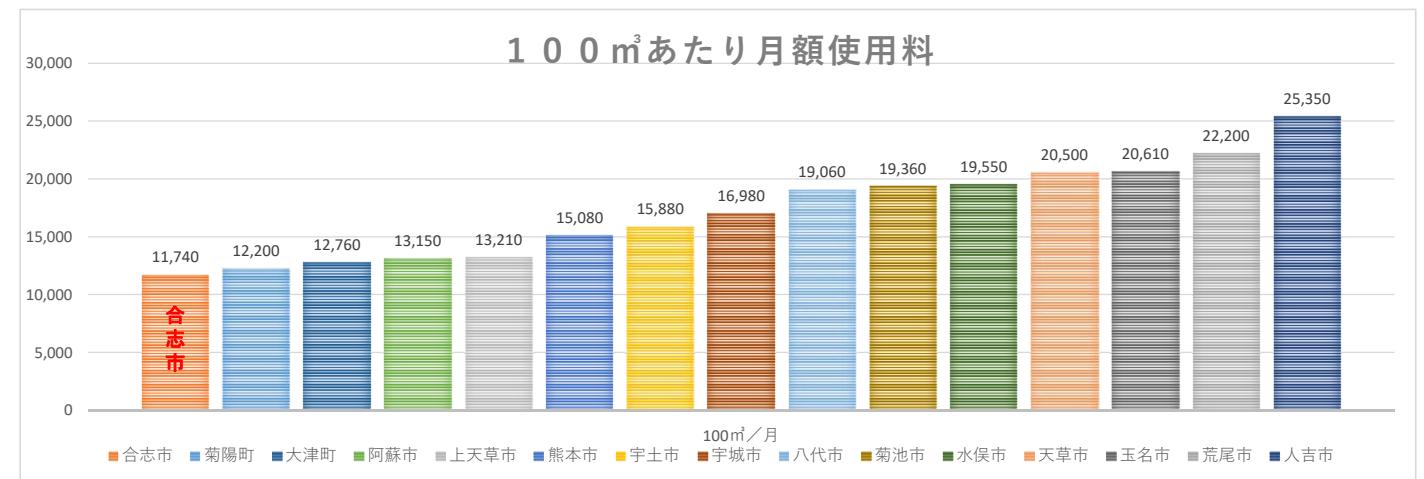
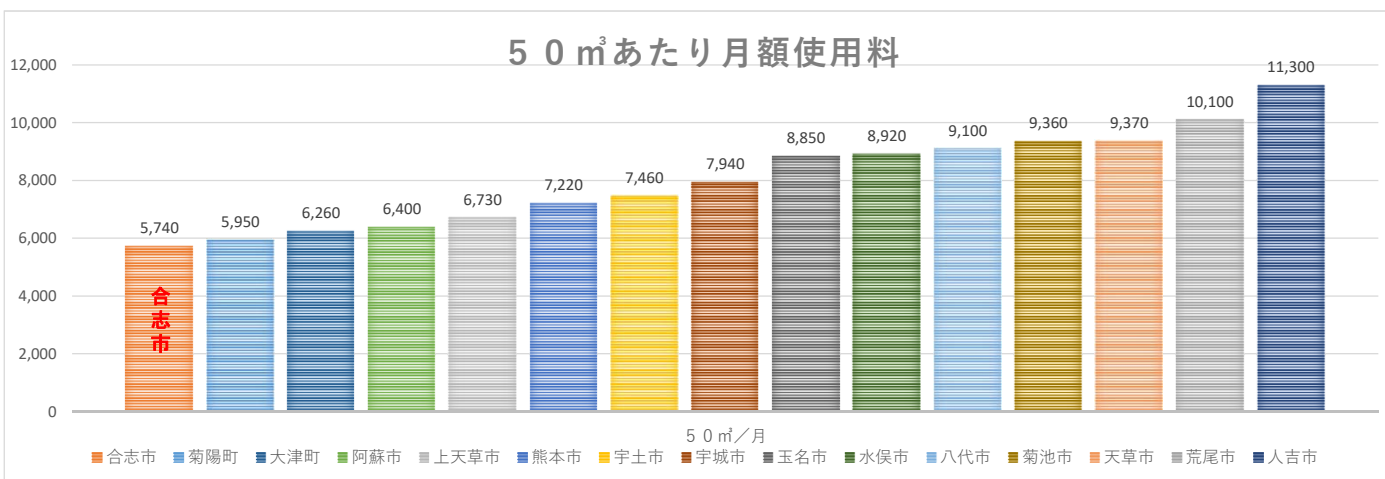
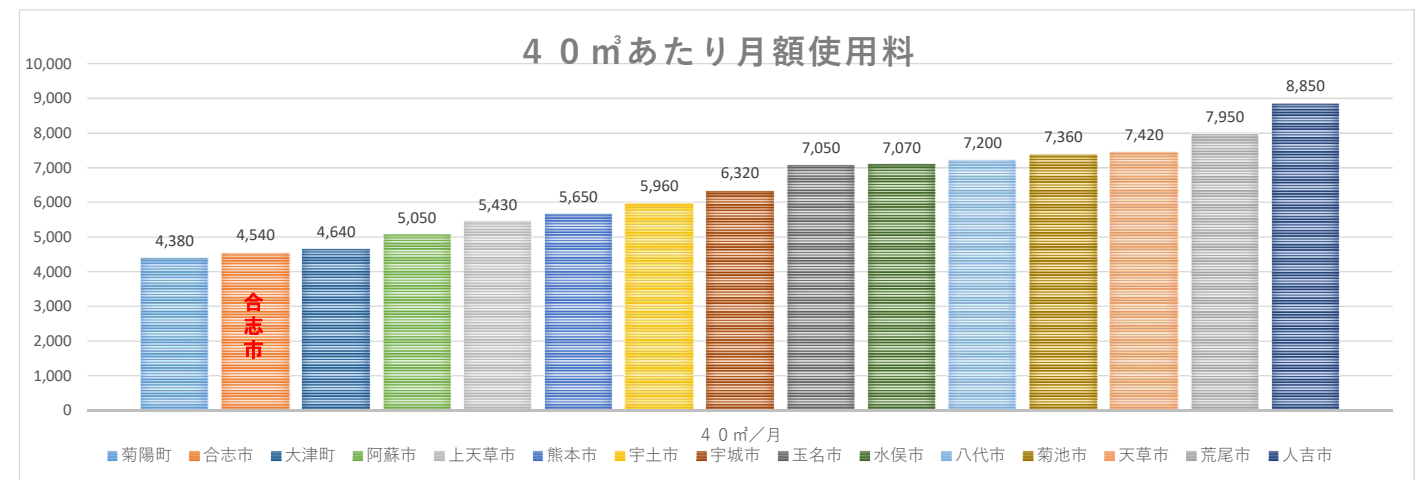
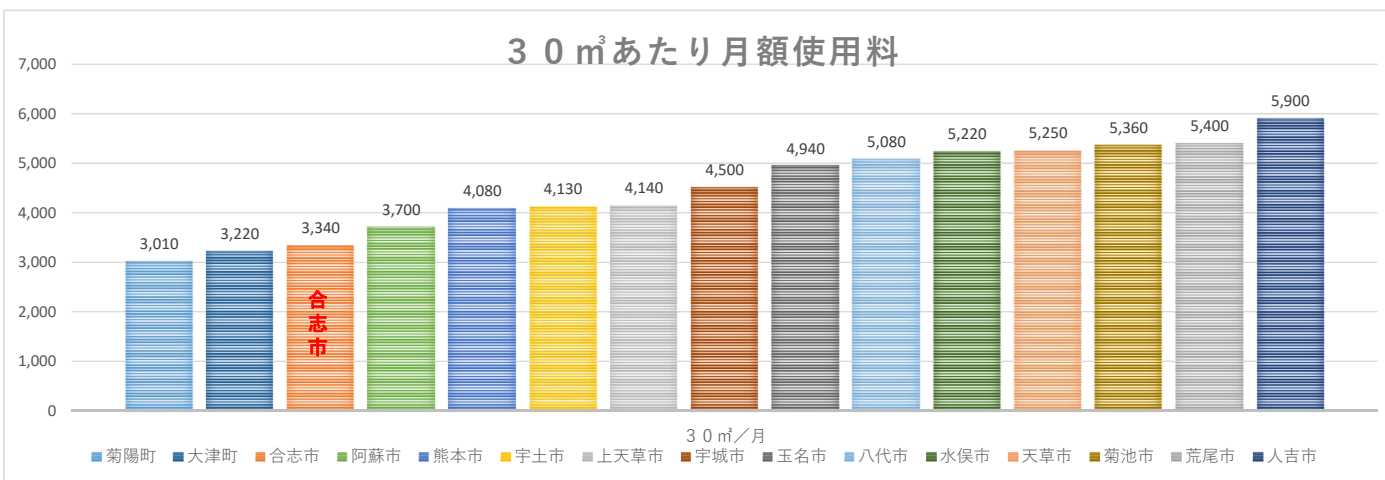
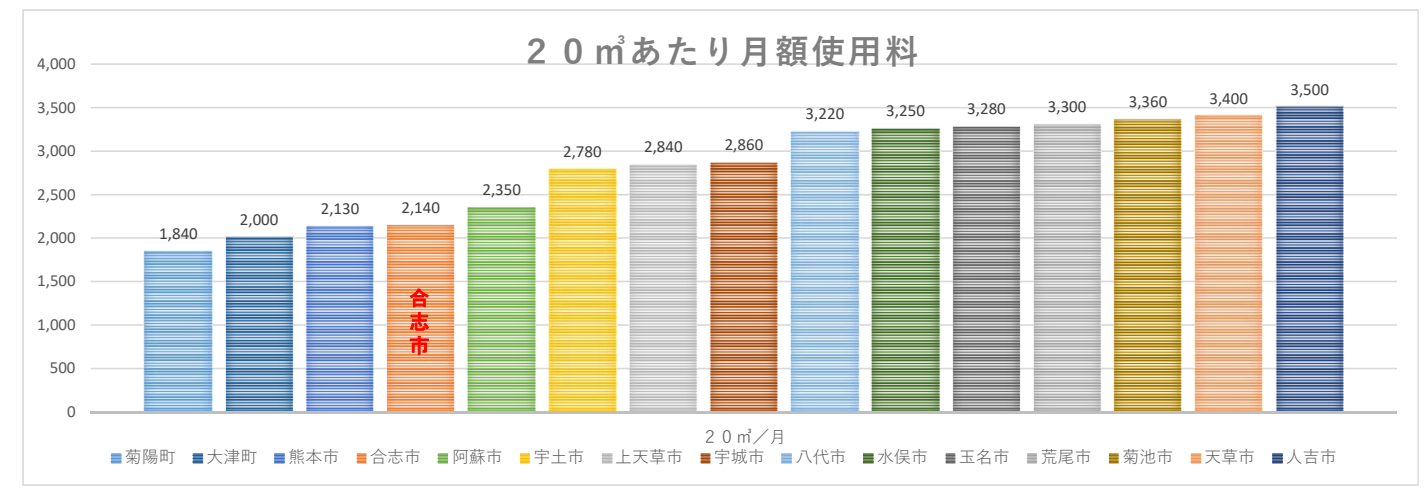
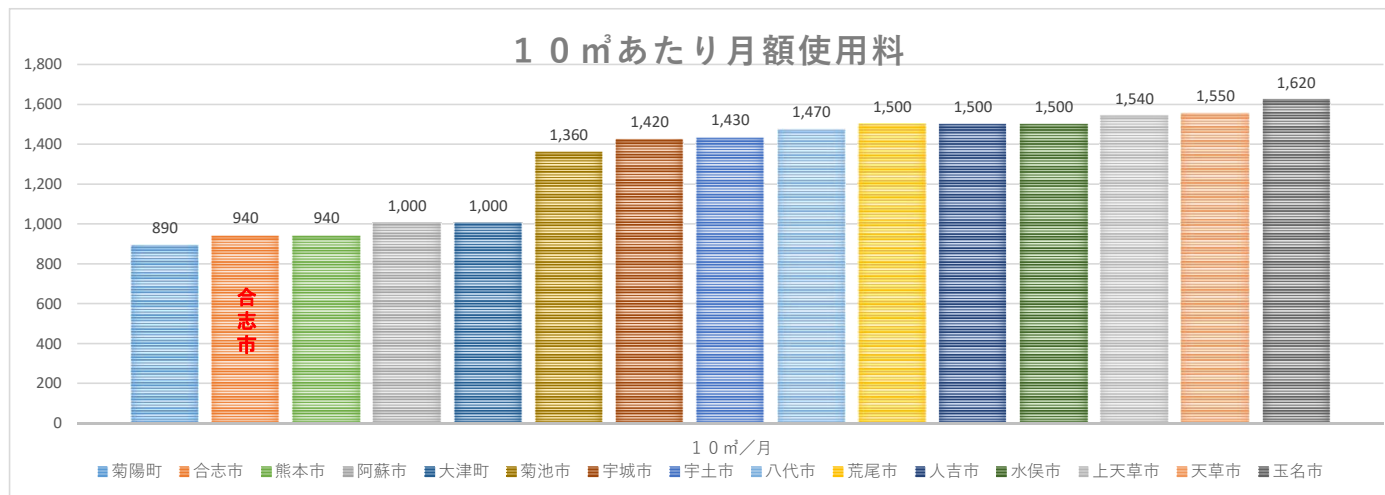
県内12市と近隣2町の下水道使用料体系 平成30年3月現在 ※すべて税抜き表示

自治体名	種類	体系	汚水処理 原価(円/㎡)	10㎡/月	20㎡/月	30㎡/月	40㎡/月	50㎡/月	100㎡/月	300㎡/月	500㎡/月	1000㎡/月	5000㎡/月	10000㎡/月	30000㎡/月
菊陽町	一般汚水	★累進制	113.73	890	1,840	3,010	4,380	5,950	12,200	37,200	62,200	124,700	624,700	1,249,700	3,749,700
合志市	一般汚水	従量制	116.93	(安 2番目) 940	(安 4番目) 2,140	(安 3番目) 3,340	(安 2番目) 4,540	(安 1番目) 5,740	(安 1番目) 11,740	(安 1番目) 35,740	(安 1番目) 59,740	(安 1番目) 119,740	(安 1番目) 599,740	(安 1番目) 1,199,740	(安 1番目) 3,599,740
阿蘇市	一般汚水	従量制	121.60	1,000	2,350	3,700	5,050	6,400	13,150	40,150	67,820	135,320	675,320	1,350,320	4,050,320
荒尾市	一般汚水	★累進制	129.46	1,500	3,300	5,400	7,950	10,100	22,200	68,200	114,200	229,200	1,149,200	2,299,200	6,899,200
宇土市	一般汚水	★累進制	139.36	1,430	2,780	4,130	5,960	7,460	15,880	53,720	89,720	179,720	1,249,160	2,499,160	7,499,160
熊本市	一般汚水	★累進制	150.83	940	2,130	4,080	5,650	7,220	15,080	67,220	112,930	264,930	1,083,420	2,168,070	6,506,670
大津町	一般汚水	★累進制	168.07	1,000	2,000	3,220	4,640	6,260	12,760	38,760	64,760	129,760	649,760	1,299,760	3,899,760
宇城市	一般汚水	★累進制	176.02	1,420	2,860	4,500	6,320	7,940	16,980	51,430	85,870	171,990	860,910	1,722,060	5,166,660
玉名市	一般汚水	★累進制	176.39	1,620	3,280	4,940	7,050	8,850	20,610	62,610	104,610	209,610	1,049,610	2,099,610	6,299,610
菊池市	一般汚水	従量制	181.62	1,360	3,360	5,360	7,360	9,360	19,360	59,360	99,360	199,360	999,360	1,999,360	5,999,360
人吉市	一般汚水	★累進制	212.71	1,500	3,500	5,900	8,850	11,300	25,350	81,250	136,250	273,750	1,373,750	2,748,750	8,248,750
水俣市	一般汚水	★累進制	231.82	1,500	3,250	5,220	7,070	8,920	19,550	59,550	99,550	199,550	999,550	1,999,550	5,999,550
八代市	一般汚水	★累進制	266.22	1,470	3,220	5,080	7,200	9,100	19,060	60,980	101,980	204,480	1,024,480	2,049,480	6,149,480
天草市	一般汚水	★累進制	286.79	1,550	3,400	5,250	7,420	9,370	20,500	68,340	114,340	229,340	1,149,340	2,299,340	6,899,340
上天草市	一般汚水	従量制	不明	1,540	2,840	4,140	5,430	6,730	13,210	39,140	65,060	129,880	648,400	1,296,550	3,889,150

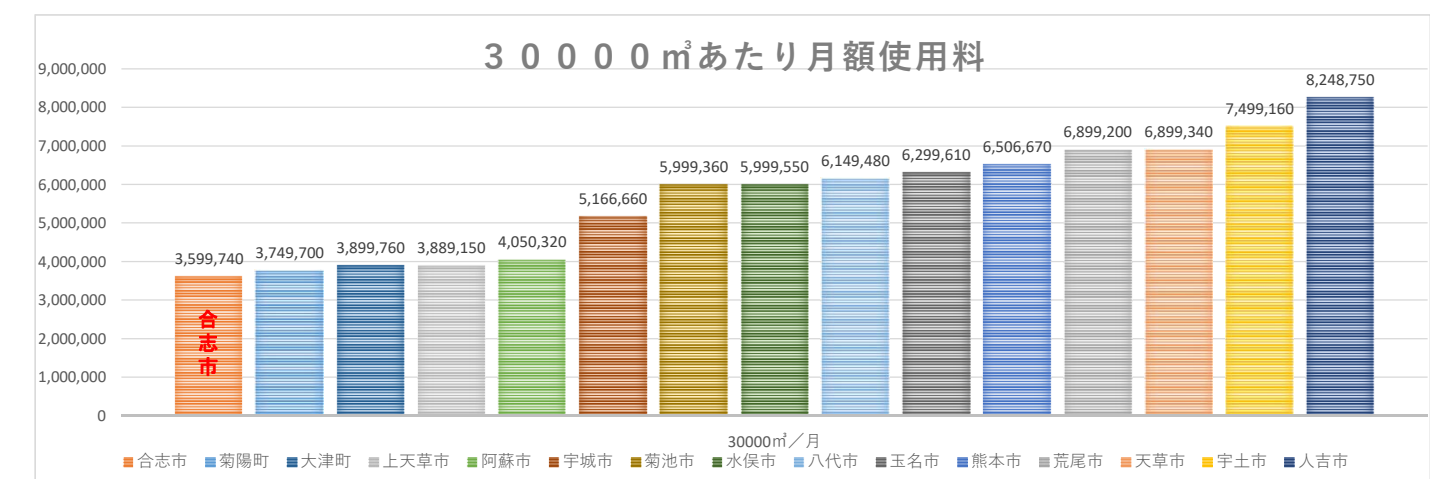
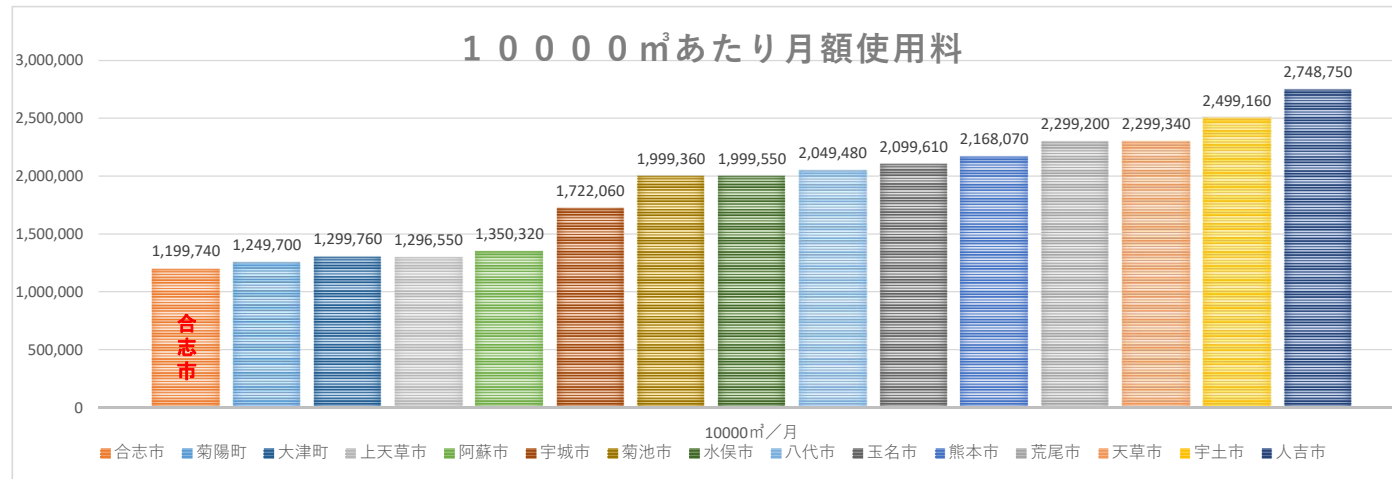
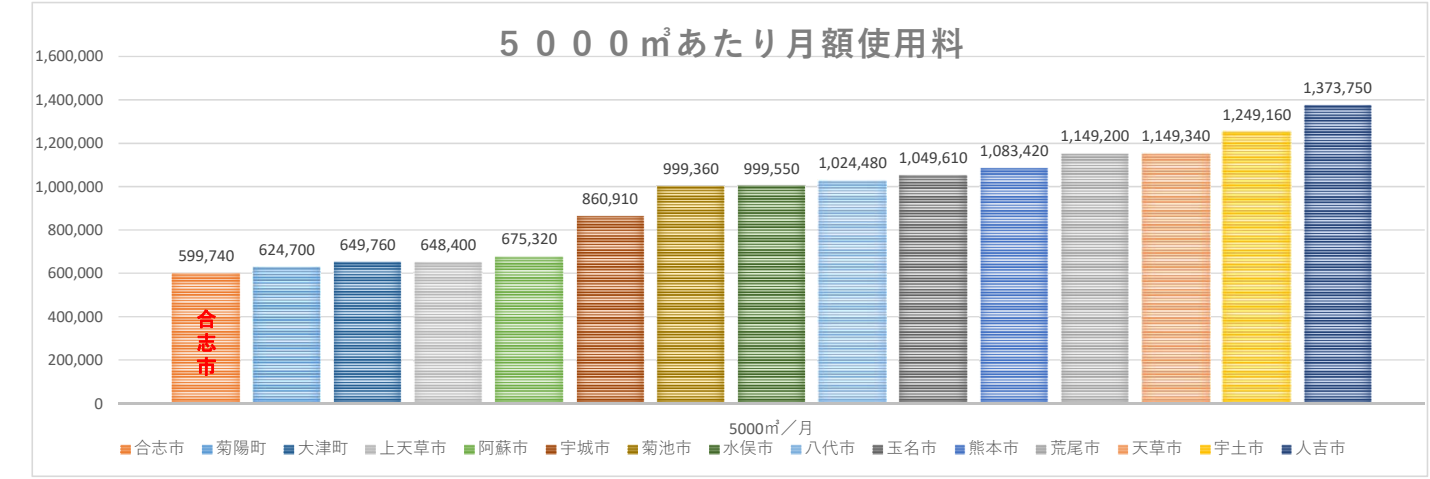
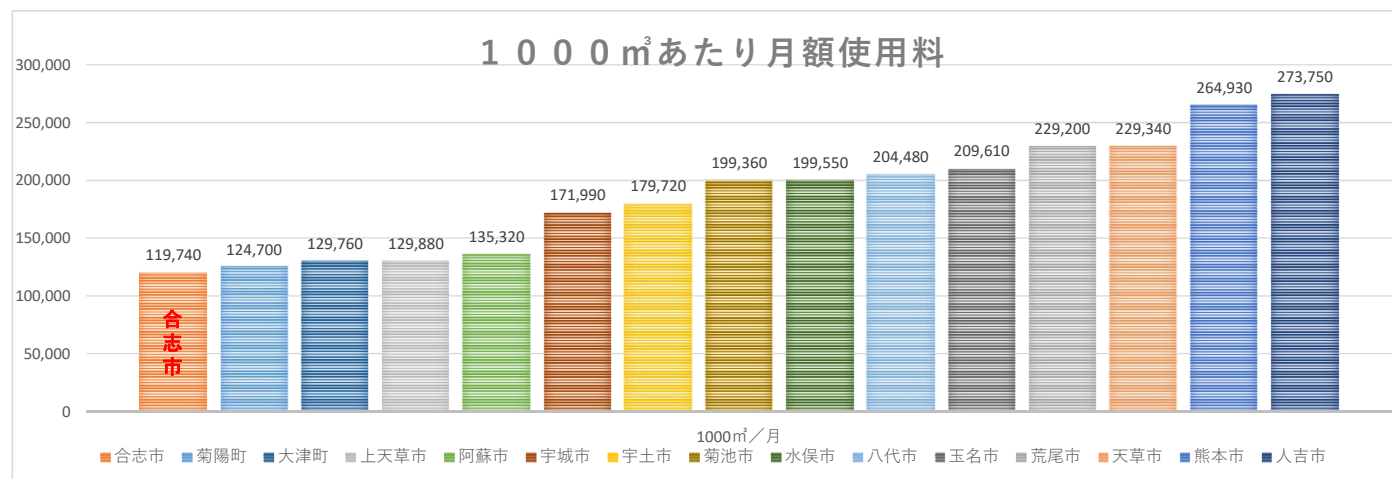
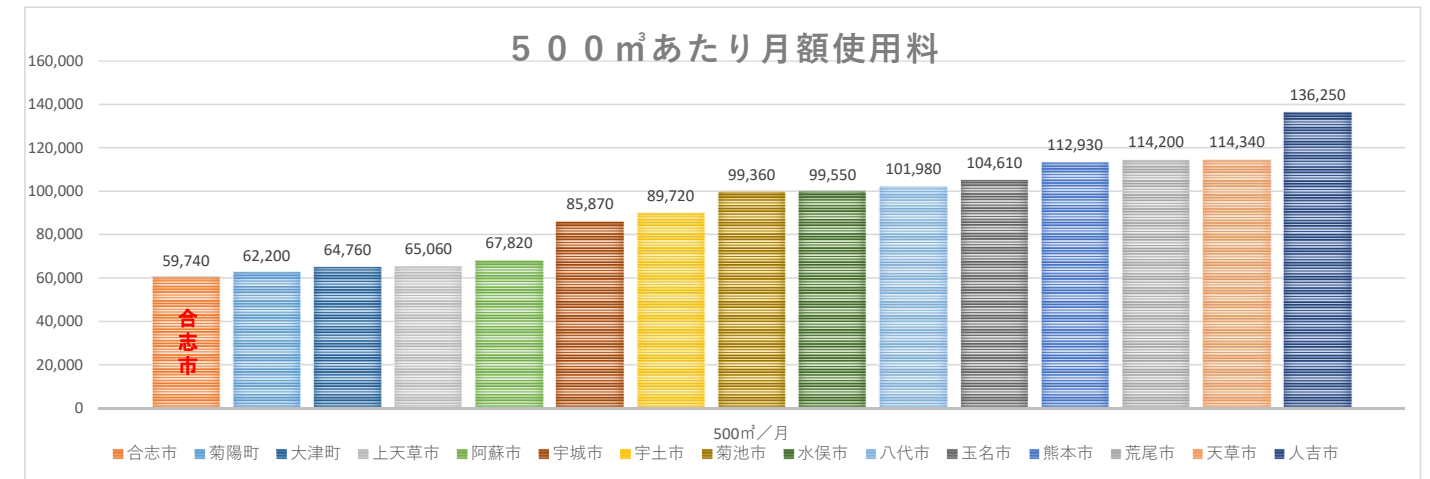
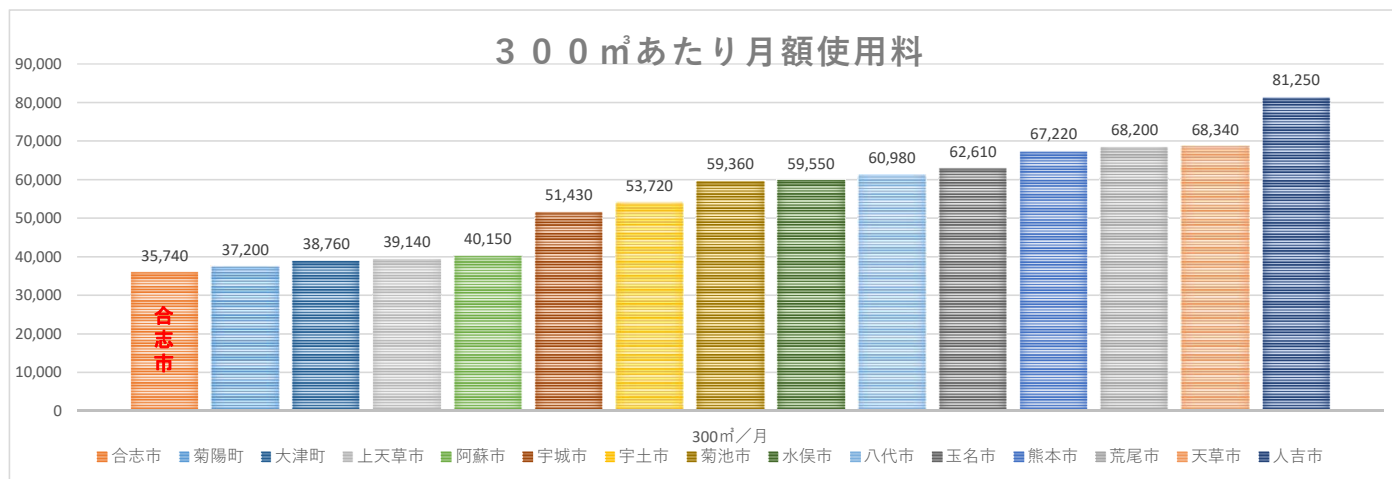
※汚水処理原価は「公共下水道」のみ（県下水環境課公表 H28年度決算資料より）

※並びは公共下水道事業の汚水処理原価の安い順

県内12市と近隣2町の下水道使用料体系 平成30年3月現在 段階別使用料の比較①(グラフ)



県内12市と近隣2町の下水道使用料体系 平成30年3月現在 段階別使用料の比較②(グラフ)

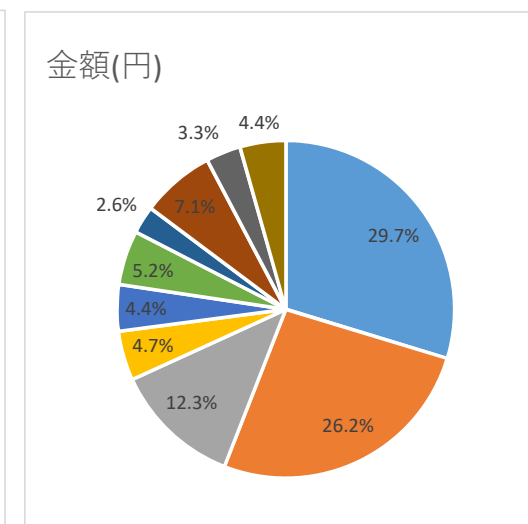
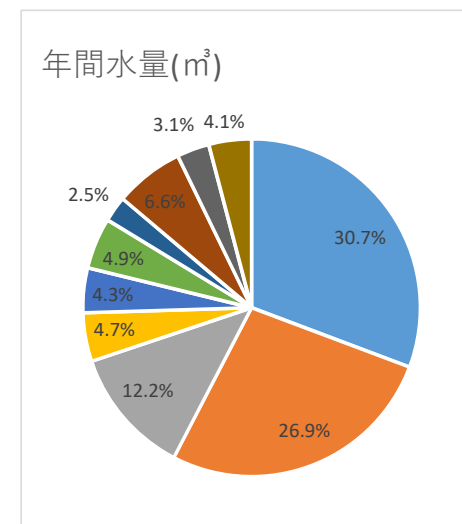
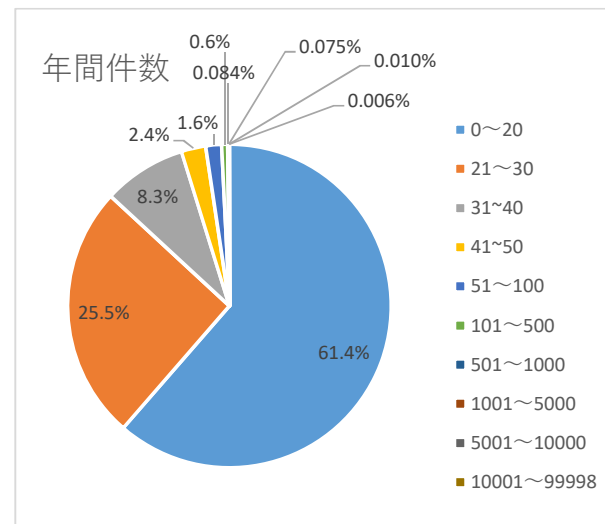


平成29年度(4月~3月)まで 下水道使用料 段階別の状況

使用水量(m³)	年間件数	年間水量(m³)	金額(円)	月平均件数	月平均水量(m³)	月平均金額(円)	1件当たり平均水量(m³/月)	1件当たり平均金額(円/月)	m³単価(円/m³)	税抜き(円/m³)
0~20	160,198	1,878,883	219,884,600	13,350	156,574	18,323,717	11.72	1,372	117.06	108
21~30	66,482	1,645,059	194,180,450	5,540	137,088	16,181,704	24.74	2,920	118.03	109
31~40	21,718	748,528	90,804,470	1,810	62,377	7,567,039	34.46	4,181	121.33	112
41~50	6,371	284,427	35,060,990	531	23,702	2,921,749	44.64	5,503	123.28	114
51~100	4,164	263,207	32,917,850	347	21,934	2,743,154	63.21	7,905	125.06	116
101~500	1,545	299,913	38,553,950	129	24,993	3,212,829	194.11	24,954	128.56	119
501~1000	220	150,495	19,575,484	18	12,541	1,631,290	684.06	88,979	130.07	120
1001~5000	196	404,366	52,349,880	16	33,697	4,362,490	2,063.09	267,091	129.46	120
5001~10000	25	190,808	24,721,570	2.1	15,901	2,060,131	7,632.32	988,862	129.56	120
10001~99998	15	250,250	32,428,120	1.3	20,854	2,702,343	16,683.33	2,161,874	129.58	120
合計	260,934	6,115,936	740,477,364	21,745	509,661	61,706,447			121.07	112

平成29年度(4月~3月)まで 下水道使用料 段階別の状況(割合)

使用水量(m³)	年間件数	年間水量(m³)	金額(円)
0~20	61.4%	30.7%	29.7%
21~30	25.5%	26.9%	26.2%
31~40	8.3%	12.2%	12.3%
41~50	2.4%	4.7%	4.7%
51~100	1.6%	4.3%	4.4%
101~500	0.6%	4.9%	5.2%
501~1000	0.084%	2.5%	2.6%
1001~5000	0.075%	6.6%	7.1%
5001~10000	0.010%	3.1%	3.3%
10001~99998	0.006%	4.1%	4.4%
合計	100%	100%	100%

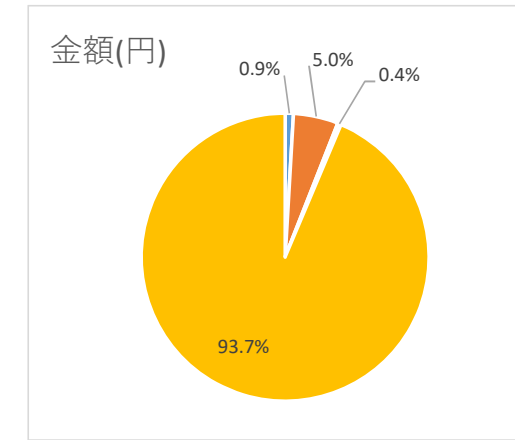
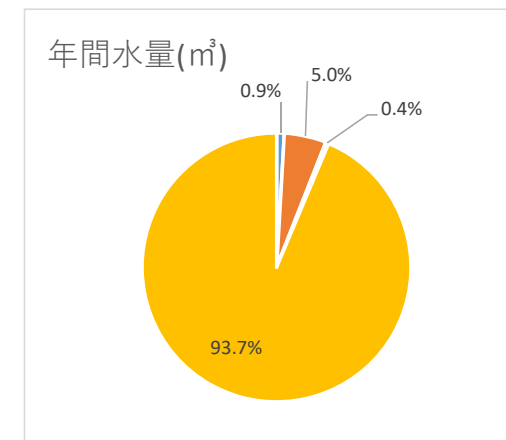
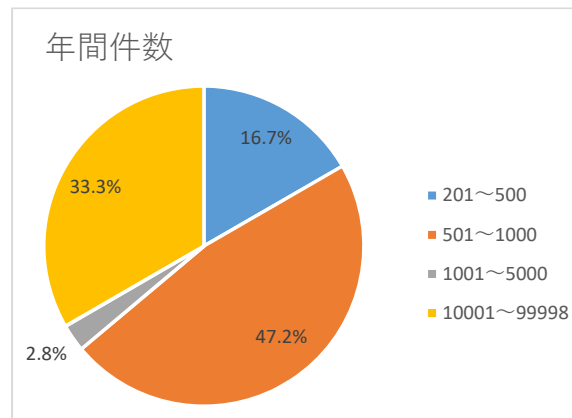


平成29年度(4月~3月)まで 下水道使用料 公衆浴場 段階別の状況

使用水量(m³)	年間件数	年間水量(m³)	金額(円)	月平均件数	月平均水量(m³)	月平均金額(円)	1件当たり平均水量(m³/月)	1件当たり平均金額(円/月)	m³単価(円/m³)	税抜き(円/m³)
201~500	6	2,517	54,340	0.5	210	4,528	419.5	9,056	21.59	20
501~1000	17	13,453	290,520	1.4	1,121	24,210	791.35	17,089	21.59	20
1001~5000	1	1,021	22,050	0.1	85	1,838	1021	22,050	21.60	20
10001~99998	12	250,666	5,414,330	1	20,889	451,194	20888.83	451,194	21.60	20
合計	36	267,657	5,781,240	3	22,305	481,770			21.60	20

平成29年度(4月~3月)まで 下水道使用料 公衆浴場 段階別の状況(割合)

使用水量(m³)	年間件数	年間水量(m³)	金額(円)
201~500	16.7%	0.9%	0.9%
501~1000	47.2%	5.0%	5.0%
1001~5000	2.8%	0.4%	0.4%
10001~99998	33.3%	93.7%	93.7%
合計	100%	100%	100%



下水道使用料改定の目標について

収益的収入及び支出（3条予算）における黒字を目指すためには（※税抜き表示）

年度	収益	費用	営業利益（損失は△）	収益のうち下水道使用料（税抜き）
平成27年度決算	1,259,251,420	1,467,791,772	△ 208,540,352	673,368,380
平成28年度決算	1,366,594,131	1,633,642,838	△ 267,048,707	675,057,290
平成29年度決算	1,229,650,348	1,414,165,780	△ 184,515,432	693,604,258
平成30年度決算見込	1,222,915,000	1,420,148,000	△ 197,233,000	695,000,000
		平均	△ 214,334,373	684,257,482

3条予算の黒字化を目指すためには、年間約2億1千5百万円の損失を解消する分の使用料値上げが必要である。

4年間の平均額で試算すると、684,257,482 + 214,334,373 = 898,591,855円（税抜き）を超える下水道使用料が必要となる。

3条予算の黒字化を目指すため、**H30決算見込値の下水道使用料収入の約30%値上げ、年間で約2億1千5百万円の値上げを、下水道経営戦略上の目標としたい。**

検討項目① 使用料改定率と黒字化目標年度

現在一般会計から多額の基準外繰り入れを行っているため、経営自体は何とか成り立っている。30%の改定達成・黒字化目標年度を何年度に設定するか。

※以下、すべて税抜き

ケース① 使用料の改定を4年毎に行うこととし、今回の改定で15%、4年後に10%、8年後に5%の引き上げを行い、経営戦略期間中の平成39年度決算時に黒字化を達成する。

⇒ 今回 107,000千円、4年後 72,000千円、8年後 36,000千円 総額で215,000千円

⇒ 一般会計からの基準外繰り入れに依存しつつも、段階的に使用料を値上げし、次の平成35年策定の次期合志市総合計画・財政計画に合わせて段階的に基準外繰入を減額する。

ケース② 使用料の改定を4年毎に行うこととし、今回の改定で10%、4年後に10%、8年後に10%の引き上げを行い、経営戦略期間中の平成39年度に黒字化を達成する。

⇒ 今回 72,000千円、4年後 72,000千円、8年後 71,000千円 総額で215,000千円

⇒ 一般会計からの基準外繰り入れに依存しつつも、段階的に使用料を値上げし、次の平成35年策定の次期合志市総合計画・財政計画に合わせて段階的に基準外繰入を減額する。

ケース③ 使用料の改定を4年毎に行うこととし、今回の改定で15%、4年後に15%、8年後は大幅な改定はせず、経営戦略期間中の平成35年度決算時に黒字化を達成する。

⇒ 今回 107,000千円、4年後 108,000千円 総額で215,000千円

⇒ 一般会計からの基準外繰り入れに依存しつつも、段階的に使用料を値上げし、次の平成35年策定の次期合志市総合計画・財政計画に合わせて段階的に基準外繰入を減額する。

ケース④ 使用料は4年毎に見直すこととするが、今回の改定で30%の引き上げを行い、経営戦略期間中の平成32年度決算時に黒字化達成を行う。

⇒ 今回、総額215,000千円の値上げ

⇒ 今回の改定のほか、経営戦略の期間（平成31年度～平成43年度）に大幅な改定を行わない。

⇒ 黒字化の達成目標を平成32年度決算とし、欠損金の解消後に、一般会計からの基準外繰入は大幅な減額を目指す。

検討項目② 使用料改定のあり方（従量制と累進制）

合志市の現在の下水道使用料の体系は従量制であり、近隣市と2町を調べた結果、従量制は当市を含む4団体、累進制は11団体であった（別添表のとおり）。

全国的な傾向としては累進制が多く、平成26年度下水道統計によると、調査に回答した1,403団体中、1,020団体、約73%が累進制を採用していた。

検討項目③ 使用料改定の方法（基本料と従量使用料の改定方法）

基本料金を上げると人口減少に転じた場合も収入減少が少なくなるというメリットがある。反面、基本料金（8㎡）以内で生活する1人暮らし世帯への影響が高くなる。

下水道使用料算定期間の設定 (合志市下水道事業経営戦略及びその他の市の重要な計画との関連)

	合志市下水道事業経営戦略 第1期 (H31~H43) ※13年間													※第2期の下水道経営戦略 (H44~ ※12年間														
最上位計画	合志市総合計画 第2次基本構想 (H28~H35)				合志市総合計画 第3次基本構想 (H36~H43)				合志市総合計画 第4次基本構想 (H44~H51)				合志市総合計画 第5次基本構想 (H52~H59)															
	2次-1期 基本計画・財政計画 (H28~H31)		2次-2期 基本計画・財政計画 (H32~H35)		3次-1期 基本計画・財政計画 (H36~H39)		3次-2期 基本計画・財政計画 (H40~H43)		4次-1期 基本計画・財政計画 (H44~H47)		4次-2期 基本計画・財政計画 (H48~H51)		5次-1期 基本計画・財政計画 (H52~H55)															
	H28	H29	H30	H31	H32	H33	H34	H35	H36	H37	H38	H39	H40	H41	H42	H43	H44	H45	H46	H47	H48	H49	H50	H51	H52	H53	H54	H55
使用料見直し	委員任期2年		委員任期2年		委員任期2年		委員任期2年		委員任期2年		委員任期2年		委員任期2年		委員任期2年		委員任期2年		委員任期2年		委員任期2年		委員任期2年		委員任期2年			
	改定の検討 (諮問・答申)		使用料改定	改定の検討 (諮問・答申)		使用料改定	改定の検討 (諮問・答申)		使用料改定	改定の検討 (諮問・答申)		使用料改定	改定の検討 (諮問・答申)		使用料改定	改定の検討 (諮問・答申)		使用料改定	改定の検討 (諮問・答申)		使用料改定	改定の検討 (諮問・答申)		使用料改定	改定の検討 (諮問・答申)		使用料改定	
経営戦略見直し	下水道事業経営戦略 第1期 (H31~H43) ※13年間													※次期の下水道経営戦略 第2期 (H44~H55) ※12年間														
	経営戦略策定		戦略見直し		戦略見直し		戦略見直し		戦略見直し		経営戦略策定		戦略見直し		戦略見直し		戦略見直し		戦略見直し		戦略見直し		戦略見直し		戦略見直し			
更新計画見直し	下水道長寿命化計画(旧計画)		下水道ストックマネジメント計画 第1期 (H32~H38) ※7年間				第2期ストックマネジメント計画 (H38~H45) ※7年間				※第3期ストックマネジメント計画 (H46~H53) ※8年間				※第4期													
	ストックマネジメント策定		ストックマネジメント策定		ストックマネジメント策定		ストックマネジメント策定		ストックマネジメント策定		ストックマネジメント策定		ストックマネジメント策定		ストックマネジメント策定													

ケース① 今回15%改定、4年後10%、8年後5%の引き上げを行う場合(今回は、税抜きで総額107,000千円の値上げ)

ケース③ 今回15%改定、4年後に15%、8年後は大幅な改定はしない。(今回は、ケース①と同額の値上げ)

ケース①- (1) 従量使用料制を継続 基本料金据え置き、一般汚水m³単価約14.4% (17.3円) 値上げ、温泉単価は25% (5円) 値上げ

	基本料金 (8m ³ まで)	20m ³ /月	30m ³ /月	40m ³ /月	50m ³ /月	100m ³ /月	200m ³ /月	500m ³ /月	1000m ³ /月	5000m ³ /月	10000m ³ /月	10000m ³ 以上 /月	公衆浴場	合計
m ³ 単価 (税抜き)	700	137.30	137.30	137.30	137.30	137.30	137.30	137.30	137.30	137.30	137.30	137.30	25.00	
月額使用料 (基本料金込・税抜き)		2,340	3,720	5,090	6,460	13,330	40,790	68,250	136,900	686,100	1,372,600			
月額値上げの額 ・差額 (税抜き)	0	200	380	550	720	1,590	17,050	8,510	17,160	86,360	172,860			

	基本料金 (8m ³ まで)	0~20m ³ 迄/ 月	30m ³ /月	40m ³ /月	50m ³ /月	21~100m ³ 迄 /月	101~200m ³ 迄 /月	201~500m ³ 迄 /月	501~1000m ³ 迄/月	1001~5000m ³ 迄/月	5001~10000 迄m ³ /月	10001m ³ ~/ 月	公衆浴場	合計	値上げによる 増加額
試算金額 (円・税抜き)	182,653,800	123,962,928	161,718,834	81,825,147	32,924,767	32,118,172	19,313,447	20,491,650	20,575,012	55,330,443	26,173,821	34,344,862	6,691,425	798,124,307	107,144,118

ケース①- (2) 従量使用料制を継続 基本料金1000円 (14.3%) 値上げ、一般汚水m³単価約10.9% (13.1円) 値上げ、温泉単価は25% (5円) 値上げ

	基本料金 (8m ³ まで)	20m ³ /月	30m ³ /月	40m ³ /月	50m ³ /月	100m ³ /月	200m ³ /月	500m ³ /月	1000m ³ /月	5000m ³ /月	10000m ³ /月	10000m ³ 以上 /月	公衆浴場	合計
m ³ 単価 (税抜き)	800	133.10	133.10	133.10	133.10	133.10	133.10	133.10	133.10	133.10	133.10	133.10	25.00	
月額使用料 (基本料金込・税抜き)		2,390	3,720	5,050	6,390	13,040	26,350	66,280	132,830	665,230	1,330,730			
月額値上げの額 ・差額 (税抜き)	100	250	380	510	650	1,300	2,610	6,540	13,090	65,490	130,990			

	基本料金 (8m ³ まで)	0~20m ³ 迄/ 月	30m ³ /月	40m ³ /月	50m ³ /月	21~100m ³ 迄 /月	101~200m ³ 迄 /月	201~500m ³ 迄 /月	501~1000m ³ 迄/月	1001~5000m ³ 迄/月	5001~10000 迄m ³ /月	10001m ³ ~/ 月	公衆浴場	合計	値上げによる 増加額
試算金額 (円・税抜き)	208,747,200	116,071,619	154,809,586	78,681,330	31,730,173	31,012,702	18,691,990	19,853,472	19,942,933	53,632,106	25,372,427	33,293,812	6,691,425	798,530,775	107,550,587

ケース①- (3) 従量使用料制を継続 基本料金2000円 (28.6%) 値上げ、一般汚水m³単価約7.3% (8.8円) 値上げ、温泉単価は25% (5円) 値上げ

	基本料金 (8m ³ まで)	20m ³ /月	30m ³ /月	40m ³ /月	50m ³ /月	100m ³ /月	200m ³ /月	500m ³ /月	1000m ³ /月	5000m ³ /月	10000m ³ /月	10000m ³ 以上 /月	公衆浴場	合計
m ³ 単価 (税抜き)	900	128.80	128.80	128.80	128.80	128.80	128.80	128.80	128.80	128.80	128.80	128.80	25.00	
月額使用料 (基本料金込・税抜き)		2,440	3,730	5,020	6,300	12,740	25,620	64,260	128,660	643,860	1,287,860			
月額値上げの額 ・差額 (税抜き)	200	300	390	480	560	1,000	1,880	4,520	8,920	44,120	88,120			

	基本料金 (8m ³ まで)	0~20m ³ 迄/ 月	30m ³ /月	40m ³ /月	50m ³ /月	21~100m ³ 迄 /月	101~200m ³ 迄 /月	201~500m ³ 迄 /月	501~1000m ³ 迄/月	1001~5000m ³ 迄/月	5001~10000 迄m ³ /月	10001m ³ ~/ 月	公衆浴場	合計	値上げによる 増加額
試算金額 (円・税抜き)	234,840,600	107,992,422	147,735,832	75,462,659	30,507,137	29,880,912	18,055,736	19,200,100	19,295,804	51,893,332	24,551,953	32,217,737	6,691,425	798,325,651	107,345,462

ケース② 今回10%改定、4年後10%、8年後10%の引き上げを行う場合(今回は、税抜きで総額72,000千円の値上げ)

ケース②- (1) 従量使用料制を継続 基本料金据え置き、一般汚水m³単価約9.7% (11.6円) 値上げ、温泉単価は25% (5円) 値上げ

	基本料金 (8m ³ まで)	20m ³ /月	30m ³ /月	40m ³ /月	50m ³ /月	100m ³ /月	200m ³ /月	500m ³ /月	1000m ³ /月	5000m ³ /月	10000m ³ /月	10000m ³ 以上/ 月	公衆浴場	合計
m ³ 単価(税抜き)	700	131.60	131.60	131.60	131.60	131.60	131.60	131.60	131.60	131.60	131.60	131.60	25.00	
月額使用料 (基本料金込・税抜き)		2,270	3,590	4,910	6,220	12,800	25,960	65,440	131,240	657,640	1,315,640			
月額値上げの額 ・差額(税抜き)	0	130	250	370	480	1,060	2,220	5,700	11,500	57,900	115,900			

	基本料金 (8m ³ まで)	0~20m ³ 迄/ 月	30m ³ /月	40m ³ /月	50m ³ /月	21~100m ³ 迄/ 月	101~200m ³ 迄/ 月	201~500m ³ 迄/ 月	501~1000m ³ 迄/ 月	1001~5000m ³ 迄/ 月	5001~10000m ³ 迄/ 月	10001m ³ ~ 月	公衆浴場	合計	値上げによる 増加額
試算金額(円・税抜き)	182,653,800	113,253,295	152,341,997	77,558,538	31,303,533	30,617,892	18,470,041	19,625,552	19,717,190	53,025,557	25,086,215	32,918,437	6,691,425	763,263,471	72,283,283

ケース②- (2) 従量使用料制を継続 基本料金100円(14.3%) 値上げ、一般汚水m³単価約6.1% (7.3円) 値上げ、温泉単価は25% (5円) 値上げ

	基本料金 (8m ³ まで)	20m ³ /月	30m ³ /月	40m ³ /月	50m ³ /月	100m ³ /月	200m ³ /月	500m ³ /月	1000m ³ /月	5000m ³ /月	10000m ³ /月	10000m ³ 以上/ 月	公衆浴場	合計
m ³ 単価(税抜き)	800	127.30	127.30	127.30	127.30	127.30	127.30	127.30	127.30	127.30	127.30	127.30	25.00	
月額使用料 (基本料金込・税抜き)		2,320	3,600	4,870	6,140	12,510	25,240	63,430	127,080	636,280	1,272,780			
月額値上げの額 ・差額(税抜き)	100	180	260	330	400	770	1,500	3,690	7,340	36,540	73,040			

	基本料金 (8m ³ まで)	0~20m ³ 迄/ 月	30m ³ /月	40m ³ /月	50m ³ /月	21~100m ³ 迄/ 月	101~200m ³ 迄/ 月	201~500m ³ 迄/ 月	501~1000m ³ 迄/ 月	1001~5000m ³ 迄/ 月	5001~10000m ³ 迄/ 月	10001m ³ ~ 月	公衆浴場	合計	値上げによる 増加額
試算金額(円・税抜き)	208,747,200	105,174,098	145,268,244	74,339,867	30,080,497	29,486,102	17,833,787	18,972,180	19,070,062	51,286,783	24,265,741	31,842,362	6,691,425	763,058,347	72,078,158

ケース②- (3) 従量使用料制を継続 基本料金200円(28.6%) 値上げ、一般汚水m³単価約2.6% (3.1円) 値上げ、温泉単価は25% (5円) 値上げ

	基本料金 (8m ³ まで)	20m ³ /月	30m ³ /月	40m ³ /月	50m ³ /月	100m ³ /月	200m ³ /月	500m ³ /月	1000m ³ /月	5000m ³ /月	10000m ³ /月	10000m ³ 以上/ 月	公衆浴場	合計
m ³ 単価(税抜き)	900	123.10	123.10	123.10	123.10	123.10	123.10	123.10	123.10	123.10	123.10	123.10	25.00	
月額使用料 (基本料金込・税抜き)		2,370	3,600	4,830	6,070	12,220	24,530	61,460	123,010	615,410	1,230,910			
月額値上げの額 ・差額(税抜き)	200	230	260	290	330	480	790	1,720	3,270	15,670	31,170			

	基本料金 (8m ³ まで)	0~20m ³ 迄/ 月	30m ³ /月	40m ³ /月	50m ³ /月	21~100m ³ 迄/ 月	101~200m ³ 迄/ 月	201~500m ³ 迄/ 月	501~1000m ³ 迄/ 月	1001~5000m ³ 迄/ 月	5001~10000m ³ 迄/ 月	10001m ³ ~ 月	公衆浴場	合計	値上げによる 増加額
試算金額(円・税抜き)	234,840,600	97,282,789	138,358,996	71,196,050	28,885,903	28,380,632	17,212,330	18,334,002	18,437,983	49,588,446	23,464,347	30,791,312	6,691,425	763,464,815	72,484,627

ケース④ 30%改定の場合(税抜きで総額215,000千円の値上げ)

ケース④- (1) 従量使用料制を継続 基本料金据え置き、一般汚水m³単価約29.2% (35円) 値上げ、温泉単価も25% (5円) 値上げ

	基本料金 (8m ³ まで)	20m ³ /月	30m ³ /月	40m ³ /月	50m ³ /月	100m ³ /月	200m ³ /月	500m ³ /月	1000m ³ /月	5000m ³ /月	10000m ³ /月	10000m ³ 以上 /月	公衆浴場	合計
m ³ 単価(税抜き)	700	155.00	155.00	155.00	155.00	155.00	155.00	155.00	155.00	155.00	155.00	155.00	25.00	
月額使用料 (基本料金込・税抜き)		2,560	4,110	5,660	7,210	14,960	30,460	76,960	154,460	774,460	1,549,460			
月額値上げの額 ・差額(税抜き)	0	420	770	1,120	1,470	3,220	6,720	17,220	34,720	174,720	349,720			

	基本料金 (8m ³ まで)	0~20m ³ 迄/ 月	30m ³ /月	40m ³ /月	50m ³ /月	21~100m ³ 迄 /月	101~200m ³ 迄 /月	201~500m ³ 迄 /月	501~1000m ³ 迄/月	1001~5000m ³ 迄/月	5001~10000 迄m ³ /月	10001m ³ ~/月	公衆浴場	合計	値上げによる 増加額
試算金額(円・税抜き)	182,653,800	157,219,157	190,836,378	95,074,093	37,959,125	36,776,936	21,932,445	23,181,112	23,238,773	62,487,721	29,551,123	38,774,287	6,691,425	906,376,374	215,396,185

ケース④- (2) 従量使用料制を継続 基本料金100円(14.3%) 値上げ、一般汚水m³単価約25.6% (30.7円) 値上げ、温泉単価も25% (5円) 値上げ

	基本料金 (8m ³ まで)	20m ³ /月	30m ³ /月	40m ³ /月	50m ³ /月	100m ³ /月	200m ³ /月	500m ³ /月	1000m ³ /月	5000m ³ /月	10000m ³ /月	10000m ³ 以上 /月	公衆浴場	合計
m ³ 単価(税抜き)	800	150.70	150.70	150.70	150.70	150.70	150.70	150.70	150.70	150.70	150.70	150.70	25.00	
月額使用料 (基本料金込・税抜き)		2,600	4,110	5,620	7,120	14,660	29,730	74,940	150,290	753,090	1,506,590			
月額値上げの額 ・差額(税抜き)	100	460	770	1,080	1,380	2,920	5,990	15,200	30,550	153,350	306,850			

	基本料金 (8m ³ まで)	0~20m ³ 迄/ 月	30m ³ /月	40m ³ /月	50m ³ /月	21~100m ³ 迄 /月	101~200m ³ 迄 /月	201~500m ³ 迄 /月	501~1000m ³ 迄/月	1001~5000m ³ 迄/月	5001~10000 迄m ³ /月	10001m ³ ~/月	公衆浴場	合計	値上げによる 増加額
試算金額(円・税抜き)	208,747,200	149,139,960	183,762,624	91,855,423	36,736,089	35,645,146	21,296,191	22,527,740	22,591,645	60,748,947	28,730,648	37,698,212	6,691,425	906,171,249	215,191,060

ケース④- (3) 従量使用料制を継続 基本料金200円(28.6%) 値上げ、一般汚水m³単価約22.1% (26.5円) 値上げ、温泉単価も25% (5円) 値上げ

	基本料金 (8m ³ まで)	20m ³ /月	30m ³ /月	40m ³ /月	50m ³ /月	100m ³ /月	200m ³ /月	500m ³ /月	1000m ³ /月	5000m ³ /月	10000m ³ /月	10000m ³ 以上 /月	公衆浴場	合計
m ³ 単価(税抜き)	900	146.50	146.50	146.50	146.50	146.50	146.50	146.50	146.50	146.50	146.50	146.50	25.00	
月額使用料 (基本料金込・税抜き)		2,650	4,120	5,580	7,050	14,370	29,020	72,970	146,220	732,220	1,464,720			
月額値上げの額 ・差額(税抜き)	200	510	780	1,040	1,310	2,630	5,280	13,230	26,480	132,480	264,980			

	基本料金 (8m ³ まで)	0~20m ³ 迄/ 月	30m ³ /月	40m ³ /月	50m ³ /月	21~100m ³ 迄 /月	101~200m ³ 迄 /月	201~500m ³ 迄 /月	501~1000m ³ 迄/月	1001~5000m ³ 迄/月	5001~10000 迄m ³ /月	10001m ³ ~/月	公衆浴場	合計	値上げによる 増加額
試算金額(円・税抜き)	234,840,600	141,248,651	176,853,376	88,711,605	35,541,495	34,539,676	20,674,734	21,889,562	21,959,566	59,050,610	27,929,255	36,647,162	6,691,425	906,577,718	215,597,529

ケース① 今回15%改定、4年後10%、8年後5%の引き上げを行う場合(今回は、税抜きで総額107,000千円の値上げ)

ケース③ 今回15%改定、4年後に15%、8年後は大幅な改定はしない。(今回は、ケース①と同額の値上げ)

ケース①- (1) 累進使用料制へ変更する 基本料金据え置き、一般汚水m³単価約8.3% (10.0円) ~25.0% (30.0円) 値上げ、温泉単価は25% (5円) 値上げ

	基本料金 (8m ³ まで)	20m ³ /月	30m ³ /月	40m ³ /月	50m ³ /月	100m ³ /月	200m ³ /月	500m ³ /月	1000m ³ /月	5000m ³ /月	10000m ³ /月	10000m ³ 以上 /月	公衆浴場	合計
m ³ 単価 (税抜き)	700	130.00	134.00	140.00	140.00	145.00	145.00	148.00	148.00	150.00	150.00	150.00	25.00	
月額使用料 (基本料金込・税抜き)		2,260	3,640	5,180	6,580	14,040	28,540	73,510	147,510	749,500	1,499,500			
月額値上げの額 ・差額 (税抜き)	0	120	300	640	840	2,300	4,800	13,770	27,770	149,760	299,760			

	基本料金 (8m ³ まで)	0~20m ³ 迄/ 月	30m ³ /月	40m ³ /月	50m ³ /月	21~100m ³ 迄 /月	101~200m ³ 迄 /月	201~500m ³ 迄 /月	501~1000m ³ 迄/月	1001~5000m ³ 迄/月	5001~10000 迄m ³ /月	10001m ³ ~/月	公衆浴場	合計	値上げによる 増加額
試算金額 (円・税抜き)	182,653,800	110,247,082	156,290,139	83,846,173	33,692,720	34,144,866	20,452,785	22,117,483	22,185,308	60,465,891	28,597,083	37,523,037	6,691,425	798,907,791	107,927,602

ケース①- (2) 累進使用料制へ変更する 基本料金100円 (14.3%) 値上げ、一般汚水m³単価約4.2% (5.0円) ~25.0% (30.0円) 値上げ、温泉単価は25% (5円) 値上げ

	基本料金 (8m ³ まで)	20m ³ /月	30m ³ /月	40m ³ /月	50m ³ /月	100m ³ /月	200m ³ /月	500m ³ /月	1000m ³ /月	5000m ³ /月	10000m ³ /月	10000m ³ 以上 /月	公衆浴場	合計
m ³ 単価 (税抜き)	800	125.00	130.00	130.00	130.00	145.00	145.00	148.00	148.00	150.00	150.00	150.00	25.00	
月額使用料 (基本料金込・税抜き)		2,300	3,660	4,960	6,260	14,140	28,640	73,610	147,610	749,600	1,499,600			
月額値上げの額 ・差額 (税抜き)	100	160	320	420	520	2,400	4,900	13,870	27,870	149,860	299,860			

	基本料金 (8m ³ まで)	0~20m ³ 迄/ 月	30m ³ /月	40m ³ /月	50m ³ /月	21~100m ³ 迄 /月	101~200m ³ 迄 /月	201~500m ³ 迄 /月	501~1000m ³ 迄/月	1001~5000m ³ 迄/月	5001~10000 迄m ³ /月	10001m ³ ~/月	公衆浴場	合計	値上げによる 増加額
試算金額 (円・税抜き)	208,747,200	100,852,667	149,709,903	76,360,893	30,848,450	34,144,866	20,452,785	22,117,483	22,185,308	60,465,891	28,597,083	37,523,037	6,691,425	798,696,990	107,716,801

ケース①- (3) 累進使用料制へ変更する 基本料金200円 (28.6%) 値上げ、一般汚水m³単価約0% (0円) ~25.0% (30.0円) 値上げ、温泉単価は25% (5円) 値上げ

	基本料金 (8m ³ まで)	20m ³ /月	30m ³ /月	40m ³ /月	50m ³ /月	100m ³ /月	200m ³ /月	500m ³ /月	1000m ³ /月	5000m ³ /月	10000m ³ /月	10000m ³ 以上 /月	公衆浴場	合計
m ³ 単価 (税抜き)	900	120.00	125.00	125.00	130.00	130.00	140.00	145.00	148.00	150.00	150.00	150.00	25.00	
月額使用料 (基本料金込・税抜き)		2,340	3,650	4,900	6,360	12,860	27,780	72,240	147,710	749,700	1,499,700			
月額値上げの額 ・差額 (税抜き)	200	200	310	360	620	1,120	4,040	12,500	27,970	149,960	299,960			

	基本料金 (8m ³ まで)	0~20m ³ 迄/ 月	30m ³ /月	40m ³ /月	50m ³ /月	21~100m ³ 迄 /月	101~200m ³ 迄 /月	201~500m ³ 迄 /月	501~1000m ³ 迄/月	1001~5000m ³ 迄/月	5001~10000 迄m ³ /月	10001m ³ ~/月	公衆浴場	合計	値上げによる 増加額
試算金額 (円・税抜き)	234,840,600	91,458,252	141,484,608	72,618,253	30,848,450	30,196,761	19,712,955	21,661,642	22,185,308	60,465,891	28,597,083	37,523,037	6,691,425	798,284,264	107,304,075

ケース② 今回10%改定、4年後10%、8年後10%の引き上げを行う場合(今回は、税抜きで総額72,000千円の値上げ)

ケース②- (1) 累進使用料制へ変更する 基本料金据え置き、一般汚水m単価約4.2% (5.0円) ~25.0% (30.0円) 値上げ、温泉単価は25% (5円) 値上げ

	基本料金 (8㎡まで)	20㎡/月	30㎡/月	40㎡/月	50㎡/月	100㎡/月	200㎡/月	500㎡/月	1000㎡/月	5000㎡/月	10000㎡/月	10000㎡以上 /月	公衆浴場	合計
m単価(税抜き)	700	125.00	125.00	130.00	135.00	140.00	140.00	145.00	150.00	150.00	150.00	150.00	25.00	
月額使用料 (基本料金込・税抜き)		2,200	3,450	4,860	6,370	13,580	27,580	72,040	149,500	749,500	1,499,500			
月額値上げの額 ・差額(税抜き)	0	60	110	320	630	1,840	3,840	12,300	29,760	149,760	299,760			

	基本料金 (8㎡まで)	0~20㎡迄/ 月	30㎡/月	40㎡/月	50㎡/月	21~100㎡迄 /月	101~200㎡迄 /月	201~500㎡迄 /月	501~1000㎡ 迄/月	1001~5000㎡ 迄/月	5001~10000 迄㎡/月	10001㎡~/月	公衆浴場	合計	値上げによる 増加額
試算金額(円・税抜き)	182,653,800	100,852,667	141,484,608	76,360,893	32,270,585	32,828,831	19,712,955	21,661,642	22,486,298	60,465,891	28,597,083	37,523,037	6,691,425	763,589,714	72,609,525

ケース②- (2) 累進使用料制へ変更する 基本料金100円(14.3%)値上げ、一般汚水m単価約0% (0円) ~25.0% (30.0円) 値上げ、温泉単価は25% (5円) 値上げ

	基本料金 (8㎡まで)	20㎡/月	30㎡/月	40㎡/月	50㎡/月	100㎡/月	200㎡/月	500㎡/月	1000㎡/月	5000㎡/月	10000㎡/月	10000㎡以上 /月	公衆浴場	合計
m単価(税抜き)	800	120.00	120.00	125.00	130.00	135.00	140.00	140.00	140.00	150.00	150.00	150.00	25.00	
月額使用料 (基本料金込・税抜き)		2,240	3,440	4,800	6,260	13,220	27,680	69,680	139,680	749,600	1,499,600			
月額値上げの額 ・差額(税抜き)	100	100	100	260	520	1,480	3,940	9,940	19,940	149,860	299,860			

	基本料金 (8㎡まで)	0~20㎡迄/ 月	30㎡/月	40㎡/月	50㎡/月	21~100㎡迄 /月	101~200㎡迄 /月	201~500㎡迄 /月	501~1000㎡ 迄/月	1001~5000㎡ 迄/月	5001~10000 迄㎡/月	10001㎡~/月	公衆浴場	合計	値上げによる 増加額
試算金額(円・税抜き)	208,747,200	91,458,252	133,259,313	72,618,253	30,848,450	31,512,796	19,712,955	20,901,907	20,981,348	60,465,891	28,597,083	37,523,037	6,691,425	763,317,909	72,337,720

ケース②- (3) 累進使用料制へ変更する 基本料金200円(28.6%)値上げ、一般汚水m単価約△4.2% (△5.0円) ~25.0% (30.0円) 値上げ、温泉単価は25% (5円) 値上げ

	基本料金 (8㎡まで)	20㎡/月	30㎡/月	40㎡/月	50㎡/月	100㎡/月	200㎡/月	500㎡/月	1000㎡/月	5000㎡/月	10000㎡/月	10000㎡以上 /月	公衆浴場	合計
m単価(税抜き)	900	115.00	120.00	120.00	125.00	125.00	130.00	130.00	135.00	140.00	145.00	150.00	25.00	
月額使用料 (基本料金込・税抜き)		2,280	3,540	4,740	6,150	12,400	25,860	64,860	134,820	699,780	1,449,740			
月額値上げの額 ・差額(税抜き)	200	140	200	200	410	660	2,120	5,120	15,080	100,040	250,000			

	基本料金 (8㎡まで)	0~20㎡迄/ 月	30㎡/月	40㎡/月	50㎡/月	21~100㎡迄 /月	101~200㎡迄 /月	201~500㎡迄 /月	501~1000㎡ 迄/月	1001~5000㎡ 迄/月	5001~10000 迄㎡/月	10001㎡~/月	公衆浴場	合計	値上げによる 増加額
試算金額(円・税抜き)	234,840,600	82,063,837	133,259,313	68,875,613	29,426,315	28,880,726	18,233,295	19,382,437	20,228,873	56,422,231	27,643,043	37,523,037	6,691,425	763,470,744	72,490,555

ケース④ 30%改定の場合(税抜きで総額215,000千円の値上げ)

ケース④- (1) 累進使用料制へ変更する 基本料金据え置き、一般汚水m単価約25.0% (30.0円) ~41.7% (50.0円) 値上げ、温泉単価は25% (5円) 値上げ

	基本料金 (8㎡まで)	20㎡/月	30㎡/月	40㎡/月	50㎡/月	100㎡/月	200㎡/月	500㎡/月	1000㎡/月	5000㎡/月	10000㎡/月	10000㎡以上 /月	公衆浴場	合計	
m単価(税抜き)	700	150.00	150.00	155.00	155.00	160.00	160.00	165.00	165.00	170.00	170.00	170.00	25.00		
月額使用料 (基本料金込・税抜き)		2,500	4,000	5,660	7,210	15,420	31,420	81,880	164,380	849,340	1,699,340				
月額値上げの額 ・差額(税抜き)	0	360	660	1,120	1,470	3,680	7,680	22,140	44,640	249,600	499,600				
	基本料金 (8㎡まで)	0~20㎡迄/ 月	30㎡/月	40㎡/月	50㎡/月	21~100㎡迄 /月	101~200㎡迄 /月	201~500㎡迄 /月	501~1000㎡ 迄/月	1001~5000㎡ 迄/月	5001~10000 迄㎡/月	10001㎡~/月	公衆浴場	合計	値上げによる 増加額
試算金額(円・税抜き)	182,653,800	147,824,742	182,611,083	95,074,093	37,959,125	38,092,971	22,672,275	24,700,582	24,743,723	68,553,211	32,413,243	42,528,037	6,691,425	906,518,309	215,538,120

ケース④- (2) 累進使用料制へ変更する 基本料金100円(14.3%)値上げ、一般汚水m単価約16.7%(20.0円)~41.7%(50.0円)値上げ、温泉単価は25%(5円)値上げ

	基本料金 (8㎡まで)	20㎡/月	30㎡/月	40㎡/月	50㎡/月	100㎡/月	200㎡/月	500㎡/月	1000㎡/月	5000㎡/月	10000㎡/月	10000㎡以上 /月	公衆浴場	合計	
m単価(税抜き)	800	140.00	145.00	150.00	160.00	165.00	165.00	170.00	170.00	170.00	170.00	170.00	25.00		
月額使用料 (基本料金込・税抜き)		2,480	3,990	5,600	7,520	15,980	32,480	84,440	169,440	849,440	1,699,440				
月額値上げの額 ・差額(税抜き)	100	340	650	1,060	1,780	4,240	8,740	24,700	49,700	249,700	499,700				
	基本料金 (8㎡まで)	0~20㎡迄/ 月	30㎡/月	40㎡/月	50㎡/月	21~100㎡迄 /月	101~200㎡迄 /月	201~500㎡迄 /月	501~1000㎡ 迄/月	1001~5000㎡ 迄/月	5001~10000 迄㎡/月	10001㎡~/月	公衆浴場	合計	値上げによる 増加額
試算金額(円・税抜き)	208,747,200	129,035,912	174,385,788	91,331,453	39,381,260	39,409,006	23,412,105	25,460,317	25,496,198	68,553,211	32,413,243	42,528,037	6,691,425	906,845,154	215,864,965

ケース④- (3) 累進使用料制へ変更する 基本料金200円(28.6%)値上げ、一般汚水m単価約8.3%(10.0円)~41.7%(50.0円)値上げ、温泉単価は25%(5円)値上げ

	基本料金 (8㎡まで)	20㎡/月	30㎡/月	40㎡/月	50㎡/月	100㎡/月	200㎡/月	500㎡/月	1000㎡/月	5000㎡/月	10000㎡/月	10000㎡以上 /月	公衆浴場	合計	
m単価(税抜き)	900	130.00	140.00	150.00	160.00	165.00	170.00	170.00	170.00	170.00	170.00	170.00	25.00		
月額使用料 (基本料金込・税抜き)		2,460	3,980	5,700	7,620	16,080	33,540	84,540	169,540	849,540	1,699,540				
月額値上げの額 ・差額(税抜き)	200	320	640	1,160	1,880	4,340	9,800	24,800	49,800	249,800	499,800				
	基本料金 (8㎡まで)	0~20㎡迄/ 月	30㎡/月	40㎡/月	50㎡/月	21~100㎡迄 /月	101~200㎡迄 /月	201~500㎡迄 /月	501~1000㎡ 迄/月	1001~5000㎡ 迄/月	5001~10000 迄㎡/月	10001㎡~/月	公衆浴場	合計	値上げによる 増加額
試算金額(円・税抜き)	234,840,600	110,247,082	166,160,493	91,331,453	39,381,260	39,409,006	24,151,935	25,460,317	25,496,198	68,553,211	32,413,243	42,528,037	6,691,425	906,664,259	215,684,070