

令和3年度

一般会計予算概要説明資料



合志市
KOSHI CITY

◇◇◇ 目 次 ◇◇◇

	ページ
全会計予算総括表	1
● 歳入款別構成表	2
● 歳出款別構成表	3
● 歳出性質別内訳表	4
● 歳出予算款別性質別集計表	5
● 市税見込一覧表	6
● 繰出金等一覧表	7
● 一部事務組合等負担金一覧表	7
● 市債の状況	8
● 基金の状況	9
● 款別主要事業一覧	10

※注1) 各項目の計数は、表示単位未満を四捨五入したものであり、その内訳は合計値と合致しない場合があります。

※注2) 見込み額については、現在の状況下で算出したものであり、精査のうえ予告無く変更する場合があります。

全 会 計 予 算 総 括 表

(単位:千円、%)

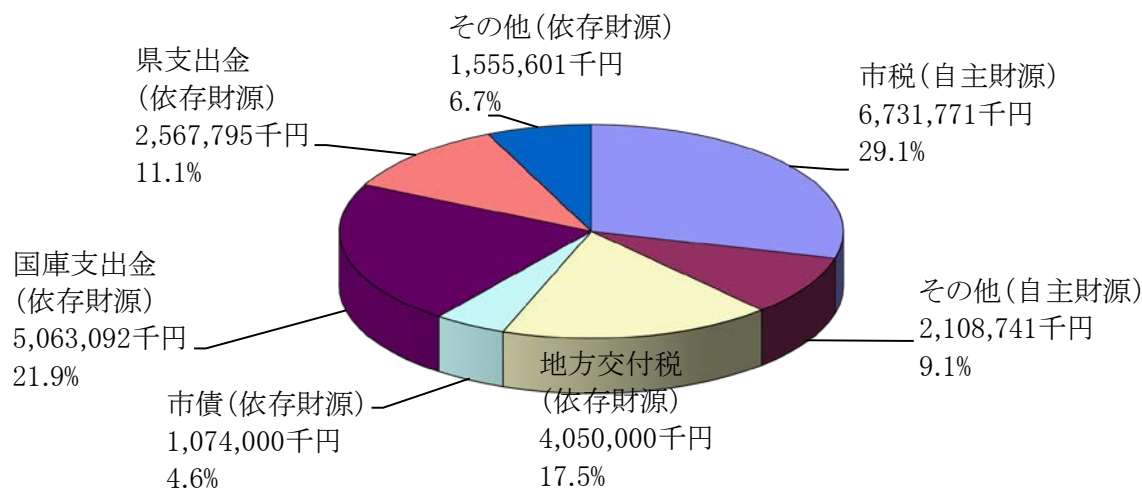
会 計 名	令和3年度 当初予算額	令和2年度 当初予算額	令和2年度 最終予算額	増 減 額	増減率	増 減 額	増減率	
	(A)	(B)	(C)	(D)=(A)-(B)	(D)/(B)×100	(E)=(A)-(C)	(E)/(C)×100	
一 般 会 計	23,151,000	27,850,000	36,277,058	▲ 4,699,000	▲ 16.9	▲ 13,126,058	▲ 36.2	
国民健康保険 特別会 計	6,355,036	6,395,722	6,416,952	▲ 40,686	▲ 0.6	▲ 61,916	▲ 1.0	
後 期 高 齢 者 医療特別会 計	674,098	664,799	646,573	9,299	1.4	27,525	4.3	
介 護 保 険 特別会 計	4,752,911	4,674,863	4,737,190	78,048	1.7	15,721	0.3	
工業団地整備事 業特別会 計	3,202	167,457	131,604	▲ 164,255	0.0	▲ 128,402	0.0	
下 水 道 事業会 計	収益の 収 入	1,458,390	1,835,091	1,821,024	▲ 376,701	▲ 20.5	▲ 362,634	▲ 19.9
	収益の 支 出	1,771,152	2,687,003	2,673,595	▲ 915,851	▲ 34.1	▲ 902,443	▲ 33.8
	資本の 収 入	1,155,904	1,074,938	1,060,342	80,966	7.5	95,562	9.0
	資本の 支 出	1,263,009	1,450,444	1,295,139	▲ 187,435	▲ 12.9	▲ 32,130	▲ 2.5
水 道 事 業 会 計	収益の 収 入	901,602	853,161	854,003	48,441	5.7	47,599	5.6
	収益の 支 出	713,986	738,802	707,272	▲ 24,816	▲ 3.4	6,714	0.9
	資本の 収 入	58,562	35,684	53,284	22,878	64.1	5,278	9.9
	資本の 支 出	1,141,957	467,710	435,205	674,247	144.2	706,752	162.4
工 業 用 水 道事業 会 計	収益の 収 入	53,281	55,031	55,259	▲ 1,750	▲ 3.2	▲ 1,978	▲ 3.6
	収益の 支 出	36,434	44,350	40,658	▲ 7,916	▲ 17.8	▲ 4,224	▲ 10.4
	資本の 収 入	4	4	4	0	0.0	0	0.0
	資本の 支 出	4,697	4,697	4,697	0	0.0	0	0.0

歳入款別構成表

(単位:千円、%)

款	令和3年度 当初予算額 (A)	左の 構成率 (A)/計×100	令和2年度 当初予算額 (B)	増減額 (C)=(A)-(B)	増減率 (C)/(B)×100	市民一人当り (A)/人口 (円)
1 市 税	6,731,771	29.1	7,159,773	▲ 428,002	▲ 6.0	106,798
2 地 方 譲 与 税	140,801	0.6	160,801	▲ 20,000	▲ 12.4	2,234
3 利 子 割 交 付 金	5,000	0.0	6,000	▲ 1,000	▲ 16.7	79
4 配 当 割 交 付 金	15,000	0.1	15,000	0	0.0	238
5 株式等譲渡所得割交付金	10,000	0.0	12,000	▲ 2,000	▲ 16.7	159
6 法 人 事 業 税 交 付 金	95,000	0.4	80,000	15,000	18.8	1,507
7 地 方 消 費 税 交 付 金	1,174,000	5.1	1,050,000	124,000	11.8	18,625
8 ゴルフ場利用税交付金	7,000	0.0	7,000	0	0.0	111
9 環 境 性 能 割 交 付 金	11,800	0.1	11,800	0	0.0	187
10 国有提供施設等所在市町村 助 成 交 付 金	11,000	0.0	11,000	0	0.0	175
11 地 方 特 例 交 付 金	77,000	0.3	70,000	7,000	10.0	1,222
12 地 方 交 付 税	4,050,000	17.5	3,950,000	100,000	2.5	64,252
13 交通安全対策特別交付金	9,000	0.0	9,100	▲ 100	▲ 1.1	143
14 分 担 金 及 び 負 担 金	212,997	0.9	218,500	▲ 5,503	▲ 2.5	3,379
15 使 用 料 及 び 手 数 料	207,467	0.9	206,335	1,132	0.5	3,291
16 国 庫 支 出 金	5,063,092	21.9	6,023,040	▲ 959,948	▲ 15.9	80,324
17 県 支 出 金	2,567,795	11.1	2,463,431	104,364	4.2	40,737
18 財 産 収 入	26,255	0.1	29,849	▲ 3,594	▲ 12.0	417
19 寄 附 金	144,110	0.6	102,010	42,100	41.3	2,286
20 繰 入 金	1,144,269	4.9	1,606,658	▲ 462,389	▲ 28.8	18,153
21 繰 越 金	250,000	1.1	250,000	0	0.0	3,966
22 諸 収 入	123,643	0.5	175,202	▲ 51,559	▲ 29.4	1,962
23 市 債	1,074,000	4.6	4,232,500	▲ 3,158,500	▲ 74.6	17,039
(自動車取得税交付金)	0	0.0	1	▲ 1	▲ 100.0	0
計	23,151,000	100.0	27,850,000	▲ 4,699,000	▲ 16.9	367,284
自主財源計	8,840,512	38.2	9,748,327	▲ 907,815	▲ 9.3	140,252
依存財源計	14,310,488	61.8	18,101,673	▲ 3,791,185	▲ 20.9	227,032

※一人当りの額は、令和2年12月末日現在の人口による。 63,033 人

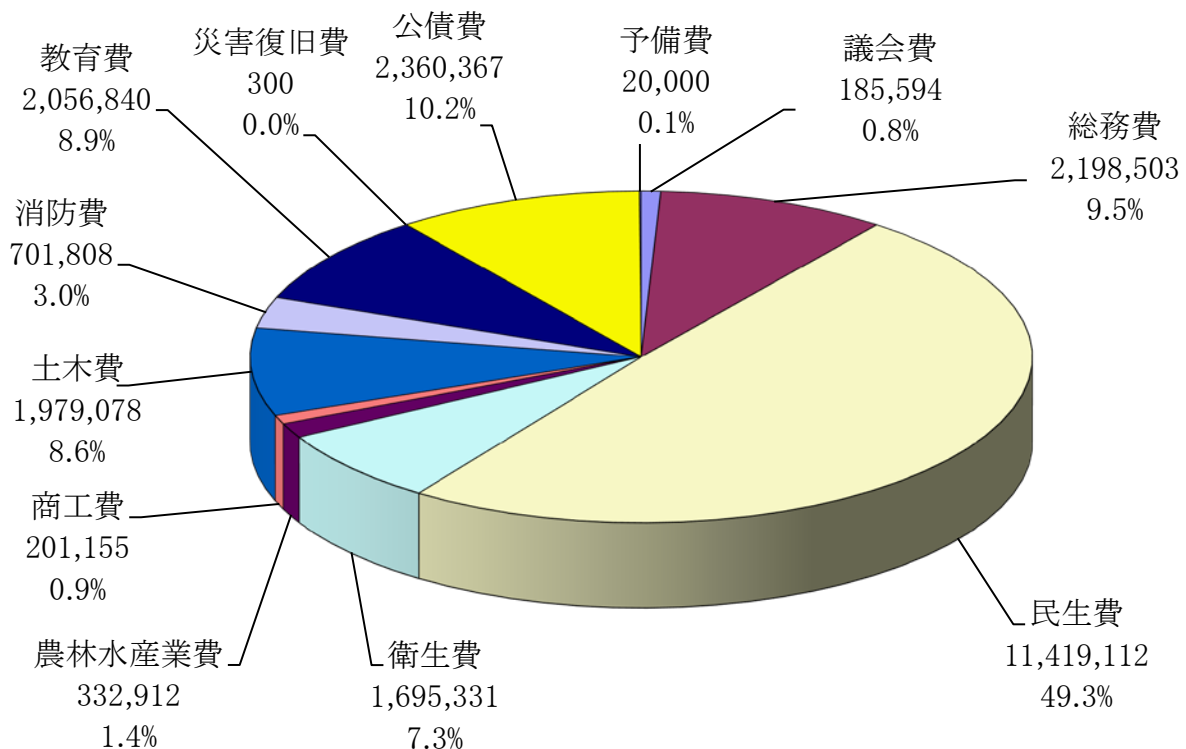


歳 出 款 別 構 成 表

(単位:千円、%)

款	令和3年度 当初予算額 (A)	左の 構成率 (A)/計×100	令和2年度 当初予算額 (B)	増減額 (C)=(A)-(B)	増減率 (C)/(B)×100	市民一人当り (A)/人口 (円)
1 議 会 費	185,594	0.8	196,786	▲ 11,192	▲ 5.7	2,944
2 総 務 費	2,198,503	9.5	2,166,557	31,946	1.5	34,879
3 民 生 費	11,419,112	49.3	11,592,359	▲ 173,247	▲ 1.5	181,161
4 衛 生 費	1,695,331	7.3	1,784,870	▲ 89,539	▲ 5.0	26,896
6 農 林 水 産 業 費	332,912	1.4	354,995	▲ 22,083	▲ 6.2	5,282
7 商 工 費	201,155	0.9	516,623	▲ 315,468	▲ 61.1	3,191
8 土 木 費	1,979,078	8.6	2,368,341	▲ 389,263	▲ 16.4	31,397
9 消 防 費	701,808	3.0	732,718	▲ 30,910	▲ 4.2	11,134
10 教 育 費	2,056,840	8.9	5,898,629	▲ 3,841,789	▲ 65.1	32,631
11 災 害 復 旧 費	300	0.0	300	0	0.0	5
12 公 債 費	2,360,367	10.2	2,217,822	142,545	6.4	37,447
14 予 備 費	20,000	0.1	20,000	0	0.0	317
計	23,151,000	100.0	27,850,000	▲ 4,699,000	▲ 16.9	367,284

※一人当りの額は、令和2年12月末日現在の人口による。 63,033 人



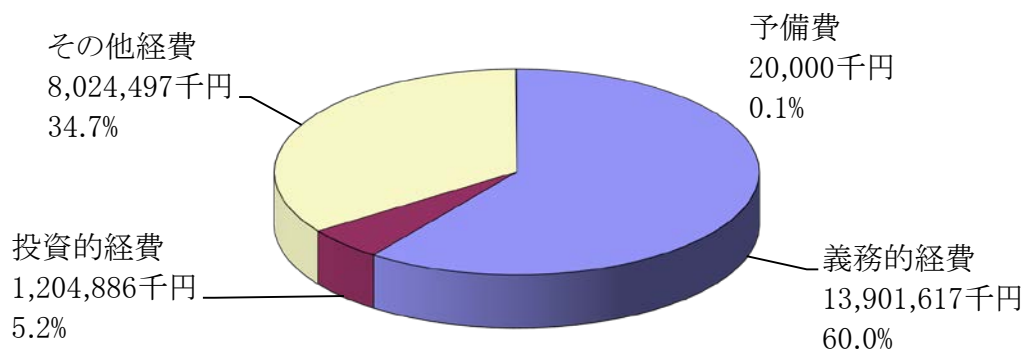
歳出性質別内訳表

(単位:千円、%)

区分	令和3年度 当初予算額 (A)	左の 構成率 (A)/合計×100	令和2年度 当初予算額 (B)	増減額 (C)=(A)-(B)	増減率 (C)/(B)×100	市民一人当り (A)/人口 (円)	
義務的経費	人件費	3,186,371	13.8	3,116,926	69,445	2.2	50,551
	(うち職員給)	1,950,175	8.4	1,914,961	35,214	1.8	30,939
	扶助費	8,354,879	36.1	8,159,102	195,777	2.4	132,548
	公債費	2,360,367	10.2	2,217,822	142,545	6.4	37,447
	小計	13,901,617	60.0	13,493,850	407,767	3.0	220,545
投資的経費	普通建設事業費	1,204,586	5.2	5,947,898	▲ 4,743,312	▲ 79.7	19,110
	(うち補助)	874,098	3.8	4,747,132	▲ 3,873,034	▲ 81.6	13,867
	(うち単独)	330,038	1.4	1,200,466	▲ 870,428	▲ 72.5	5,236
	(うちその他事業負担金)	450	0.0	300	150	50.0	7
	災害復旧事業費	300	0.0	300	0	0.0	5
小計	1,204,886	5.2	5,948,198	▲ 4,743,312	▲ 79.7	19,115	
その他経費	物件費	3,302,680	14.3	3,206,111	96,569	3.0	52,396
	維持補修費	41,909	0.2	47,089	▲ 5,180	▲ 11.0	665
	補助費等	2,339,212	10.1	2,796,888	▲ 457,676	▲ 16.4	37,111
	(うち一部事務組合等)	1,097,873	4.7	1,432,629	▲ 334,756	▲ 23.4	17,417
	積立金	132,297	0.6	137,606	▲ 5,309	▲ 3.9	2,099
	投資及び出資金・貸付金	389,818	1.7	378,580	11,238	3.0	6,184
繰出金	1,818,581	7.9	1,821,678	▲ 3,097	▲ 0.2	28,851	
小計	8,024,497	34.7	8,387,952	▲ 363,455	▲ 4.3	127,306	
予備費	20,000	0.1	20,000	0	0.0	317	
合計	23,151,000	100.0	27,850,000	▲ 4,699,000	▲ 16.9	367,284	

※一人当りの額は、令和2年12月末日現在の人口による。 63,033 人

義務的経費	: 支出が義務付けられ任意に削減できない経費
投資的経費	: 支出の効果が資本形成に向けられ、施設等が将来に残るものに支出される経費
その他経費	: 上記以外の経費



歳出予算款別性質別集計表

(単位:千円)

性質	科目	科目							
		議会費	総務費	民生費	衛生費	農水産業費	林業費	商工費	土木費
1. 人件費	費	164,027	1,200,504	387,660	193,908	111,108	65,564	213,361	
2. 物件費	費	20,838	672,138	501,467	951,232	25,867	44,475	149,559	
3. 維持補修費	費		2,544	647		436		8,392	
4. 扶助費	費	180	10,948	8,170,628	12,596	1,320	1,020	2,460	
5. 補助費等	費	549	164,588	529,050	515,826	182,405	30,083	208,699	
6. 普通建設事業費	費		15,484	14,280	21,769	11,776	56,812	1,009,849	
7. 災害復旧費	費								
9. 公債費	費								
10. 積立金	金		132,297						
11. 投資及び出資金	金								386,758
12. 貸付金	金								
13. 繰出金	金			1,815,380			3,201		
15. 予備費	費								
計		185,594	2,198,503	11,419,112	1,695,331	332,912	201,155	1,979,078	
国庫支出金	金		42,333	4,481,391	282,170	2,868		191,432	
県支出金	金		94,289	2,123,055	18,086	76,957		217,722	
使用料・手数料			27,885	83	67,493	873		24,371	
分担金負担金・寄附金			74,000	211,254	1,753				
財産収入	入		16,058			4,770	3,779	1,418	
繰入金	金		3,000		232,687				
諸収入	入		62,199	32,081	4,925	2,905	1	593	
市債	債						27,800	263,800	
一般財源等		185,594	1,878,739	4,571,248	1,088,217	244,539	169,575	1,279,742	

性質	科目	科目						合計
		消防費	教育費	災害復旧費	公債費	予備費		
1. 人件費	費	20,542	829,697					3,186,371
2. 物件費	費	30,224	906,880					3,302,680
3. 維持補修費	費	1,750	28,140					41,909
4. 扶助費	費		155,727					8,354,879
5. 補助費等	費	625,730	82,282					2,339,212
6. 普通建設事業費	費	23,562	51,054					1,204,586
7. 災害復旧費	費			300				300
9. 公債費	費				2,360,367			2,360,367
10. 積立金	金							132,297
11. 投資及び出資金	金							386,758
12. 貸付金	金		3,060					3,060
13. 繰出金	金							1,818,581
15. 予備費	費					20,000		20,000
計		701,808	2,056,840	300	2,360,367	20,000		23,151,000
国庫支出金	金		55,914		6,984			5,063,092
県支出金	金	348	37,338					2,567,795
使用料・手数料		4	38,721		48,037			207,467
分担金負担金・寄附金								287,007
財産収入	入							26,025
繰入金	金		3,325		200,000			439,012
諸収入	入	2,332	15,202					120,238
市債	債	18,100	14,300					324,000
一般財源等		681,024	1,892,040	300	2,105,346	20,000		14,116,364
							計	23,151,000

市 税 見 込 一 覧 表

(単位:千円、%)

税 目		令和3年度当初予算額				令和2年度当初予算額				増減額 (G)=(B)-(E)	増減率 (G)/(E)×100
		調定見込額	予算計上額	予 計 上 率	差 額	調定見込額	予算計上額	予 計 上 率	差 額		
		(A)	(B)	(B)/(A)×100	(C)=(A)-(B)	(D)	(E)	(E)/(D)×100	(F)=(D)-(E)		
1 市 民 税		3,435,039	3,352,707	97.6	82,332	3,871,920	3,787,204	97.8	84,716	▲ 434,497	▲ 11.5
個 人	現年課税分	2,753,547	2,726,012	99.0	27,535	2,839,961	2,811,561	99.0	28,400	▲ 85,549	▲ 3.0
	滞納繰越分	62,592	15,648	25.0	46,944	57,476	12,644	22.0	44,832	3,004	23.8
法 人	現年課税分	616,300	610,137	99.0	6,163	972,102	962,380	99.0	9,722	▲ 352,243	▲ 36.6
	滞納繰越分	2,600	910	35.0	1,690	2,381	619	26.0	1,762	291	47.0
2 固 定 資 産 税		2,931,243	2,863,341	97.7	67,902	2,936,622	2,877,214	98.0	59,408	▲ 13,873	▲ 0.5
現 年 課 税 分		2,878,689	2,849,904	99.0	28,785	2,889,301	2,860,410	99.0	28,891	▲ 10,506	▲ 0.4
滞 納 繰 越 分		48,896	9,779	20.0	39,117	42,384	11,867	28.0	30,517	▲ 2,088	▲ 17.6
国 有 資 産 等 所 在 市 町 村 交 付 金 及 び 納 付 金		3,658	3,658	100.0	0	4,937	4,937	100.0	0	▲ 1,279	▲ 25.9
3 軽 自 動 車 税		128,951	200,111	155.2	△ 71,160	196,338	188,503	96.0	7,835	11,608	6.2
種別割	現年課税分	119,417	195,428	163.7	△ 76,011	187,587	183,835	98.0	3,752	11,593	6.3
	滞納繰越分	6,300	1,449	23.0	4,851	5,517	1,434	26.0	4,083	15	1.0
環境性能割	現年課税分	3,234	3,234	100.0	0	3,234	3,234				
4 市 た ば こ 税		315,612	315,612	100.0	0	306,852	306,852	100.0	0	8,760	2.9
合 計		6,810,845	6,731,771	98.8	79,074	7,311,732	7,159,773	97.9	151,959	▲ 428,002	▲ 6.0

繰 出 金 等 一 覧 表

(単位:千円、%)

会 計 名	款	項	目	令和3年度当初予算 (A)	令和2年度当初予算 (B)	増 減 額 (C)=(A)-(B)	増 減 率 (C)/(B)×100
国民健康保険特別会計	3	1	7	414,419	451,006	▲ 36,587	▲ 8.1
後期高齢者医療特別会計	3	1	13	145,866	138,729	7,137	5.1
介護保険特別会計	3	1	4	694,663	685,040	9,623	1.4
工業団地整備事業特別会計	7	1	3	3,201	3,955	▲ 754	0.0
下水道事業会計	8	4	4	581,000	581,000	0	0.0
計				1,839,149	1,859,730	▲ 20,581	▲ 1.1

一 部 事 務 組 合 等 負 担 金 一 覧 表

(単位:千円、%)

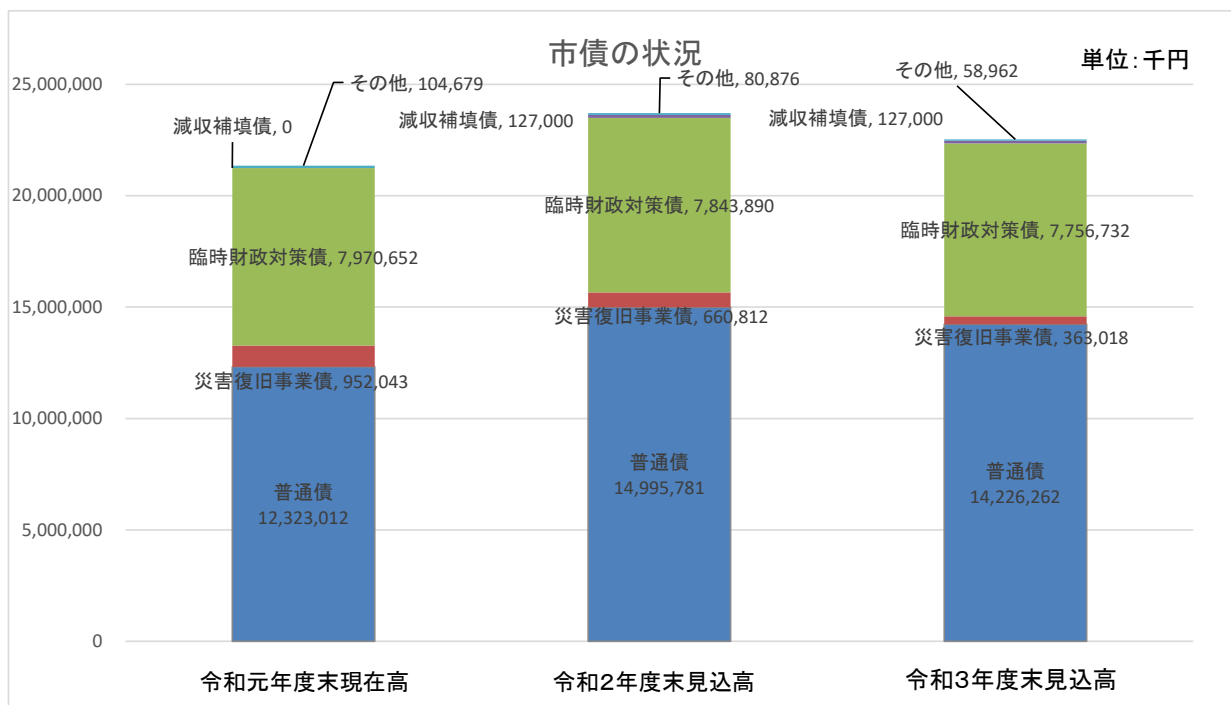
組 合 名	款	項	目	令和3年度当初予算 (A)	令和2年度当初予算 (B)	増 減 額 (C)=(A)-(B)	増 減 率 (C)/(B)×100
非常勤公務災害補償	2	1	1	637	667	▲ 30	▲ 4.5
菊池広域連合(管理費)	2	1	1	22,950	23,666	▲ 716	▲ 3.0
菊池広域連合(自立支援)	3	1	3	4,555	4,370	185	4.2
後期高齢者医療(一般会計事務費・特別会計事務費)	3	1	13	23,159	22,861	298	1.3
菊池養生園保健組合	4	1	1	27,125	13,196	13,929	105.6
菊池環境保全組合	4	2	1	412,077	717,403	▲ 305,326	▲ 42.6
菊池広域連合(し尿処理ほか)	4	2	1	33,916	42,836	▲ 8,920	▲ 20.8
菊池広域連合(消防本部)	9	1	1	573,763	607,623	▲ 33,860	▲ 5.6
消防補償組合	9	1	2	16,405	16,405	0	0.0
計				1,114,587	1,449,027	▲ 334,440	▲ 23.1

市 債 の 状 況

(単位:千円)

市 債 名	令 和 元 年 度 末 現 在 高	令 和 2 年 度 末 見 込 高 (A)	令 和 3 年 度				市 民 一 人 当 り (D)/人口 (円)
			起 債 見 込 額 (B)	元 金 償 還 額 (C)	期 末 見 込 高 (D)=(A)+(B)-(C)	増 減 額 (E)=(D)-(A)	
普 通 債	12,323,012	14,995,781	324,000	1,093,519	14,226,262	▲ 769,519	225,695
合併特例事業債	7,629,899	8,029,094	0	643,222	7,385,872	▲ 643,222	117,175
消防・防災施設整備事業債	15,800	15,468	6,600	326	21,742	6,274	345
緊急防災・減災事業債	59,900	137,022	11,500	6,625	141,897	4,875	2,251
公共事業等債	900,600	1,596,324	189,100	39,648	1,745,776	149,452	27,696
学校教育施設等整備事業債	1,318,254	2,810,419	7,300	80,405	2,737,314	▲ 73,105	43,427
公共施設等適正管理推進事業債	96,900	277,193	93,800	5,109	365,884	88,691	5,805
地方道路等整備事業債	0	0	15,700	0	15,700	15,700	249
防災・減災・国土強靱化緊急対策事業債	73,100	210,800	0	3,872	206,928	▲ 3,872	3,283
緊急自然災害防止対策事業債	0	20,000	0	0	20,000	0	317
そ の 他	2,228,559	1,899,461	0	314,312	1,585,149	▲ 314,312	25,148
災害復旧事業債	952,043	660,812	0	297,794	363,018	▲ 297,794	5,759
臨時財政対策債	7,970,652	7,843,890	750,000	837,158	7,756,732	▲ 87,158	123,058
減 収 補 填 債	0	127,000	0	0	127,000	0	2,015
そ の 他	104,679	80,876	0	21,914	58,962	▲ 21,914	935
計	21,350,386	23,708,359	1,074,000	2,250,385	22,531,974	▲ 1,176,385	357,463

※一人当りの額は、令和2年12月末日現在の人口による。 63,033 人



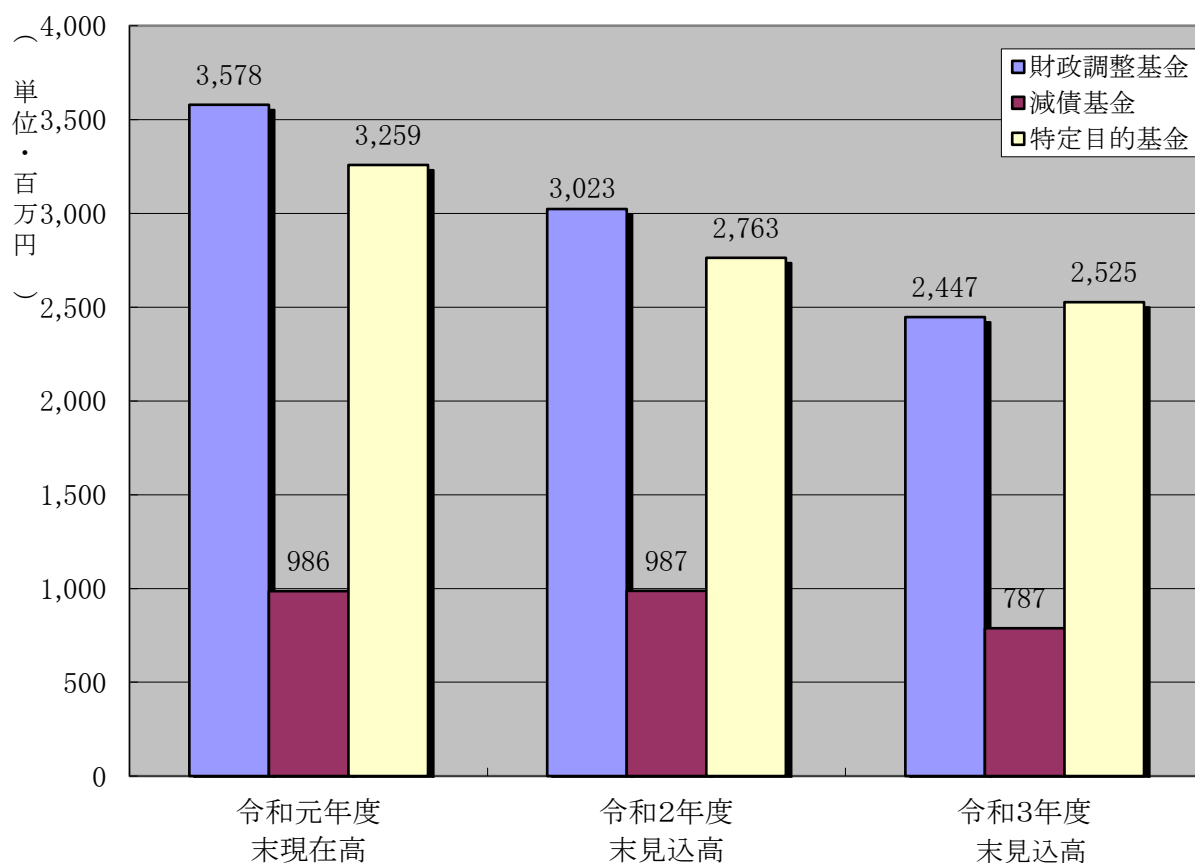
基 金 の 状 況

(単位:千円)

基金名	令和元年度 末現在高	令和2年度 末見込高 (A)	令和3年度			増減額 (D)-(A)	市民一人 当り (D)/人口 (円)	
			積立 見込額 (B)	取崩 見込額 (C)	期末 見込高 (D)=(A)+(B)-(C)			
財政調整基金	3,577,933	3,022,657	130,038	705,257	2,447,438	▲ 575,219	38,828	
減債基金	986,391	986,822	421	200,000	787,243	▲ 199,579	12,489	
特定 目的 基金	ふるさと 創生基金	50,718	50,359	22	6,325	44,056	▲ 6,303	699
	公共施設 整備基金	2,594,947	2,196,585	1,615	0	2,198,200	1,615	34,874
	環境整備 基金	103,333	60,200	44	32,687	27,557	▲ 32,643	437
	森林環境 与税基金	2,744	8,580	2	0	8,582	2	136
	地域福祉 基金	484,891	425,057	149	200,000	225,206	▲ 199,851	3,573
	水と土 保全基金	21,874	21,880	6	0	21,886	6	347
	計	3,258,507	2,762,661	1,838	239,012	2,525,487	▲ 237,174	40,066
合計	7,822,831	6,772,140	132,297	1,144,269	5,760,168	▲ 1,011,972	91,383	

※一人当りの額は、令和2年12月末日現在の人口による。

63,033 人



款別主要事業一覽

(単位:千円)

款	事業番号	主な事業	金額	款	事業番号	主な事業	金額	
議会費	10936	本会議等運営事業	118,316	農林水産業費	10266	国営菊池台地土地改良事業費負担事業受益者支援事業	66,840	
	10930	議会広報広聴事業	4,648		10269	多面的機能支払交付金事業	41,753	
総務費	11451	電算システム運用事業	188,597		11585	人・農地プラン関連事業	30,560	
	11110	基金管理事務	132,297		10262	菊池台地用水土地改良区・合志土地改良区・西合志土地改良区運営支援事業	12,582	
	11465	合志市地域公共交通計画実施事業	85,444		11150	市有林保育事業	12,291	
	11289	ふるさと納税事務	70,000		10294	農用地利用集積助成事業	10,023	
	10329	行政協力員配置事業	62,480		10271	農道・用排水路等整備事業	9,659	
	11172	庁舎管理運営事業	52,871		商工費	11623	企業活動支援整備事業	48,721
	11097	住民基本台帳事務事業	49,091	11284		総合健康センター施設維持管理事業	23,807	
	11130	固定資産税課税事業	42,369	10308		商工会運営支援事業	17,000	
	11143	市税・国民健康保険税収納事業	31,698	11435		合志市民祭り実施事業	13,569	
	11008	会計年度任用職員・臨時的任用職員労務管理事業	30,385	11720		工業団地整備事業	12,771	
	11138	市県民税課税事業	26,686	11436		中小企業等活性化推進事業	7,306	
	民生費	10580	保育所入所等措置事業	3,593,495	土木費	11743	御代志地区土地区画整理事業	663,444
		11496	児童手当(平成24年度改正)支給事業	1,364,219		10174	下水道事業会計繰出金支出事務	581,000
10537		自立支援給付事業	1,281,954	11507		社会資本整備総合交付金事業	246,593	
11588		障害児通所費給付事業	724,431	11509		市道舗装事業	70,964	
11199		介護保険特別会計繰出金等事業	719,835	10108		道路維持事業	53,609	
11250		後期高齢者医療負担金・繰出金事務	712,702	10139		都市公園総括型管理事業	22,694	
10548		生活扶助事業	441,250	10140		都市公園地域型管理事業	18,483	
10385		国保会計繰出金事業	414,419	10158		公営住宅維持管理事務	16,233	
11493		こども医療費助成事業	317,541	10137		都市公園施設修繕事業	14,967	
10551		児童扶養手当支給事業	295,621	10153		熊本都市計画見直し事業	14,575	
10582		放課後児童健全育成事業	272,216	11508		市道改良事業	13,295	
11449		保育所整備助成事業	129,376	消防費		10005	菊池広域連合消防本部運営事業	573,763
10529		重度心身障害者医療費助成事業	88,187			10022	消防団活動支援事業	47,486
11442		放課後児童クラブ障害児受入事業	66,500		10015	防災行政無線維持管理事業	19,860	
10509		障害者自立支援医療費支給事業	53,328		10010	消防施設設置事業	17,681	
10510		地域生活支援事業	51,796		10007	災害対策事業	14,676	
11645		生活困窮者自立支援事業	45,143		教育費	10683	学校給食運営事業	195,215
10426		社会福祉協議会運営事業	38,349			11716	図書館管理運営委託事業	123,000
10521		福祉手当支給等事業	37,767	10837		総合センター維持管理事業	103,331	
10575		障がい児保育助成事業	32,832	10827		市民センター維持管理事業	86,150	
10497		老人ホーム入所措置事業	32,309	11515		子ども・子育て支援事業(幼稚園)	82,557	
10432		ふれあい館維持管理事業	29,566	10700		教師用パソコン整備事業	69,690	
10430		地域福祉推進事業	28,763	10614		教育介護補助員配置事業	65,845	
10579	病児・病後児保育事業	23,874	11186	会計年度任用職員・臨時的任用職員労務管理事業(教育委員会)		58,625		
10584	地域子育て支援拠点事業	23,310	10622	小中学校教育活動指導員配置事業(小学校)		51,274		
衛生費	10197	菊池環境保全組合構成事業	412,077	10851		体育施設維持管理運営事業	48,532	
	10380	感染症予防事業	291,591	11655		教育のIT化推進事業	34,300	
	11797	新型コロナウイルス感染症予防接種事業	276,955	10565		要保護及び準要保護児童生徒就学支援事業(小学校)	31,779	
	10188	ごみ収集事業	184,095	10566	要保護及び準要保護児童生徒就学支援事業(中学校)	31,418		
	10367	検診事業	76,124	10754	小中学校運営事業(西南中)	27,151		
	11770	少子化対策総合交付金事業	70,590	10612	児童・生徒用パソコン整備事業	25,462		
	10193	指定ごみ袋販売事業	41,063	公債費	11115	市債元金管理事務	2,250,385	
	11237	菊池広域連合運営事業	33,916		11116	市債利子管理事務	108,798	

