

合志市垃圾分類和丟棄方式

【中文版】

丟棄垃圾時的規定

- 垃圾按種類分類。
依照規定的方式丟棄。
- ⚠️ 沒有使用指定垃圾袋的垃圾不予回收。
 - 垃圾要丟棄在指定的垃圾集中點。
 - ⚠️ 擅自在非指定地點丟棄垃圾是違法行為。餐飲店等的垃圾不能丟棄在垃圾集中點。

- 指定日的上午 8 點 30 分前丟棄。
- ⚠️ 請不要在指定日的前一天或垃圾回收後丟棄垃圾。
 - 垃圾集中點是這一地區居民共同使用的場所。
 - 保持乾淨地使用它吧。

可燃垃圾、資源回收垃圾、不可燃垃圾，請分別放入指定的垃圾袋。



可燃垃圾→紅色指定垃圾袋



不可燃垃圾→黃色指定垃圾袋



資源回收垃圾→綠色指定垃圾袋
請放入綠色指定垃圾袋後再丟棄。
※資源回收垃圾的指定垃圾袋只有一種。

裝進垃圾袋但綁不起來的垃圾，屬於大型垃圾。



以下丟棄垃圾的方式是違反規定的。不予回收。



※一袋垃圾的重量在 10Kg 左右。將垃圾分裝成每袋 10Kg 以下丟棄，或直接拿到垃圾掩埋場丟棄。

請在指定日倒垃圾吧。

可從「垃圾清運月曆」查看丟棄垃圾的時間。「垃圾清運月曆」可以在市役所等索取。另外，在合志市的網站也有刊登，可掃描二維條碼確認。
※垃圾清運區有 1 到 6 區，依照清運區不同「垃圾清運月曆」也不同。請確認所居住區的「垃圾清運月曆」。若不清楚居住的地區，請洽詢合志市役所環境衛生課 (☎096-248-1202)

垃圾清運月曆二維條碼



關於指定垃圾袋

- 丟棄時，請務必使用「合志市」指定垃圾袋。使用「菊陽町」或「熊本市」等其他市町的指定垃圾時無法丟棄。
- 指定垃圾袋在合志市內的超市、藥局、便利商店等皆有販售。
- 有「大」、「小」、「極小」3 種種類。

到府收大型垃圾(無法裝入指定垃圾袋)時

依照居住地區，有不同的處理業者，請參閱下表後申請。

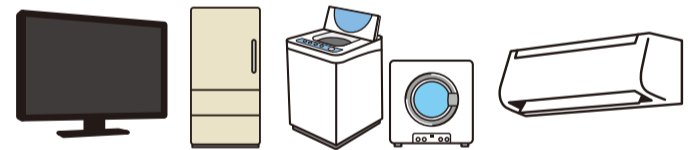
居住地區	處理業者	電話號碼	申請用二維條碼
杉並台・永江團地・群・武蔵野台・笹原・合志 minami place・AMB 內住宅・須屋・榎ノ本・新開・黒石・其他	(株) Save Clean	☎0120-812-583 ☎096-242-0059	

居住地區	處理業者	電話號碼	申請用二維條碼
御代志・若原・其他	(有)宇都宮産業	☎0120-958-367 ☎096-345-8961	

- 若不清楚居住的地區，請洽詢合志市役所環境衛生課 (☎096-248-1202)
- 請事先購買「大型垃圾貼紙」。「大型垃圾貼紙」在合志市內的超市、藥局、便利商店等皆有販售。

丟棄電視、冷氣、冰箱、冷凍庫、洗衣機、烘乾機時

支付家電零售商回收費，請對方回收吧。



自行將垃圾拿去垃圾掩埋場時

直接搬運地(個人搬運的方法)

搬運地	搬運時注意事項
環境美化中心 (菊池郡大津町大津 115) ☎096-293-1222 資源回收垃圾、不可燃垃圾、特定品項、廢日光燈管、大型不可燃垃圾 ■受理時間 平日 上午 8:30 至 12:00 下午 1:00 至 5:00 星期六、日、國定假日、公休日不受理	(1) 限四噸以下車輛進行搬運。(長體車輛除外) (2) 搬運的大型可燃垃圾，限尺寸為寬 1.5m、長 3.0m、高 1.0m 以內。 超過以上尺寸的東西都必須拆解成可以搬運的尺寸。
菊池環境工場 clean 之森合志 (合志市幾久富 460) ☎096-248-0330 可燃垃圾、大型可燃垃圾 (Kikuchi Environment Technology 株) ■受理時間平日 上午 8:30 至 12:00 下午 1:00 至 5:00， 星期六、日、國定假日、公休日不受理	

垃圾掩埋場示意圖



直接將垃圾拿到垃圾掩埋場的費用(稅另計)

- 【家庭垃圾】**
未滿 50kg 免費，
50kg 250 日圓。之後每 10kg 多加 50 日圓。
所有的搬運重量皆用垃圾掩埋場的磅秤秤重，未滿 10kg 四捨五入。
尾數少於 10 日圓時四捨五入。
- 【大型垃圾】**
10kg 以下 100 日圓，
之後每 10kg 多加 100 日圓。

市無法處理的垃圾種類

廢輪胎、滅火器、液化氣瓶、蓄電池、燃油、廢棄油、劇毒、農藥、鋼琴、大型保險箱、摩托車等請與商家或購入店、銷售店等協商。




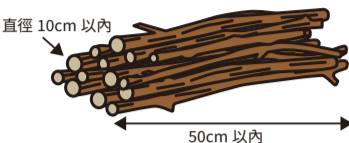

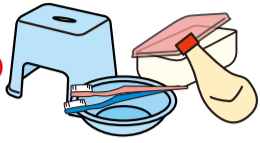








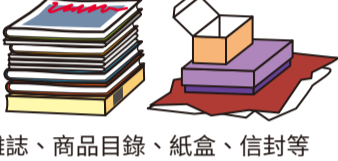




































【諮詢處】合志市役所環境衛生課 ☎096-248-1202 E-mail: kankyo@city.koshi.lg.jp

合志市垃圾分類和丟棄方式

【中文版】

垃圾丟棄範例和注意事項

<p>可燃垃圾 (每周 2 次)</p> <p>廚餘、紙尿布、木屑、 髒汙的紙屑、皮革、橡膠產品、 塑膠類製成的物品 (沒有塑膠標誌的)</p>	<p>廚餘 把水瀝乾後， 裝入指定垃圾袋中。</p>  <p>料理使用後的油 用布或紙吸乾、 或使用凝固劑凝固。</p>  <p>紙尿布 在廁所將糞便處理掉後， 將髒汙處包起來捲小丟棄。</p>  <p>庭院的樹枝 木片、竹片 直徑 10cm 以內 50cm 以內</p>  <p>皮革、橡膠製品 盡可能將金屬部分去去除掉。</p>  <p>塑膠材質的製品 (沒有這個標誌的東西)</p>  <p>玩具、CD、臉盆、錄影帶、膠帶 聚酯容器等</p>	<p>紅色</p> 
<p>A 空罐空瓶</p>	<p>鋁罐</p>  <p>鐵罐</p>  <p>空瓶 不需要將標籤撕掉。</p> 	<p>● 把蓋子取下，用水簡單清洗內部後， 裝入指定垃圾袋。 ● 金屬材質的蓋子屬於「不可燃垃圾」。 塑膠材質的蓋子屬於「資源回收垃圾 J」 ● 餐飲店所使用的東西不可以在此處丟棄。</p> <p>綠色</p> 
<p>C 報紙廣告紙</p>	<p>報紙</p>  <p>廣告紙</p> 	<p>● 陰雨天時，為了防止淋濕，雙層裝袋綁好後， 再裝入指定垃圾袋後丟棄。</p> <p>綠色</p> 
<p>D 雜誌、書本 其他紙類</p>	<p>雜誌、商品目錄、紙盒、信封等</p>  <p>不可丟棄於資源回收垃圾 D 的東西屬於「可燃垃圾」</p> <p>紙杯等有防水加工紙</p> <p>帶有清潔劑等氣味的紙</p> <p>照片</p> <p>塑膠薄膜、熱感應紙、 碳素紙、金色紙、銀色紙、 髒汙的紙等</p>	<p>● 陰雨天時，為了防止淋濕，雙層裝袋綁好後， 再裝入指定垃圾袋後丟棄。 ● 請去除塑膠薄膜後再丟棄。</p> <p>綠色</p> 
<p>E 布類</p>	<p>毛巾</p>  <p>舊衣服</p>  <p>毛毯</p> 	<p>● 陰雨天時，為了防止淋濕，雙層裝袋綁好後， 再裝入指定垃圾袋後丟棄。 ● 鈕扣和拉鍊不用拆直接丟棄。 ※ 有棉芯的(夾克等)、帽子、皮革製品(皮帶、 包包等)屬於「可燃垃圾」。</p> <p>綠色</p> 
<p>F 紙箱</p>	<p>紙箱</p> 	<p>● 陰雨天時，為了防止淋濕，雙層裝袋綁好後， 再裝入指定垃圾袋後丟棄。</p> <p>綠色</p> 
<p>G 牛奶盒紙盒</p>	<p>①簡單清洗 ②拆開 ③晾乾</p>  <p>瓶蓋屬於「資源回收垃圾 J」 裝瓶蓋的口屬於「可燃垃圾」</p>	<p>● 請簡單清洗內部、拆開、晾乾。 ※ 內部的銀色的東西(鋁箔)請丟棄於「可燃垃圾」</p> <p>綠色</p> 
<p>H 寶特瓶</p> <p>有這個標誌的東西</p> 	<p>清涼飲料瓶等</p>  <p>味醂風味調味料醬油瓶等</p>  <p>請一定要取下蓋子和標籤後丟棄於「資源回收垃圾 J」。</p> <p>這個環狀物可以不取下來。 內部用水沖一沖， 把水瀝乾後在丟棄。</p> 	<p>● 去掉蓋子和標籤，簡單清洗內部後丟掉。 ※ 塑膠材質的蓋子、標籤屬「資源回收垃圾 J」。 ● 餐飲店的垃圾不能在此丟棄。</p> <p>綠色</p> 
<p>J 容器包裝的塑膠生 鮮托盤(白色、有色) 保麗龍材質</p> <p>有這個標誌的東西</p> 	<p>瓶子類</p>  <p>雞蛋盒</p>  <p>麵包或零食的包裝袋</p>  <p>保麗龍材質 請把大型保麗龍處理到可以裝入垃圾袋的大小。</p>  <p>白色的生鮮托盤、 有色的生鮮托盤</p>  <p>寶特瓶的蓋子和標籤</p> 	<p>不明白時確認</p> <p>Q. 是否為塑膠製品? 是 → 依照材質、 形狀分類 否 → 可燃垃圾</p> <p>Q. 有沒有塑膠分類標誌? 是 → 可燃垃圾 否 → 可燃垃圾</p> <p>Q. 髒汙處是否用水洗得掉? 是 → 可燃垃圾 否 → 可燃垃圾</p> <p>塑膠材質類的容器包裝</p> <p>● 內部清空、用水簡單清洗掉髒汙，將金屬材質部分去掉。 ● 餐飲店的垃圾不能在此丟棄。</p> <p>綠色</p> 
<p>不可燃垃圾 (每月 1 次)</p> <p>金屬製品、陶瓷器、 玻璃類、小型家電</p>	<p>金屬製品 鍋、煎鍋、水壺、傘等</p>  <p>陶瓷器・玻璃類 碟子、碗、玻璃杯、 鏡子、耐熱玻璃等</p>  <p>刀刀等，用厚紙等包好，放入指定垃圾袋中用日語寫上「ケン(危險)」。</p> 	<p>小型廢棄家電 電話機、吹風機、熨斗、烤箱、 電熱地毯、電熱毯等</p>  <p>乾電池、鈕扣電池要取出來， 電池依「特定品項」丟棄。 ※ 充電式蓄電池和充電式電池請拿到 回收店家(家電量販店)丟棄。</p> <p>黃色</p> 
<p>特定品項 (每月 1 次)</p> <p>乾電池、鈕扣電池、 噴霧罐、打火機、點火器、 水銀體溫計、血壓計、印泥</p>	<p>① 乾電池、鈕扣電池 絕緣處理</p>  <p>乾電池、鈕扣電池請將兩端 用透明膠帶等做絕緣處理。</p> <p>② 噴霧罐 (不包括塗裝用的) 不要打孔</p>  <p>噴霧罐內容物需完全使用完的狀態下才可丟棄。 排空內部氣體時，請在沒有火源且通風良好的戶外操作。</p> <p>③ 打火機 點火器</p>  <p>打火機、點火器的處理方式 與噴霧罐相同。</p> <p>④ 水銀體溫計 水銀血壓計 印泥</p>  <p>為了防止破裂，裝入購入時的包裝容器或用 厚紙包好後，裝入厚的塑膠袋中再處理。</p>	<p>● 請依照垃圾類別分類裝入透明塑膠袋後丟棄。 ● 透明塑膠袋非合志市指定垃圾袋，請使用市售塑膠袋。</p> <p>透明塑膠袋</p> 
<p>定點回收 (拿到市役所等) 廢日光燈管、廢食用油</p>	<p>請丟入合志市役所等的回收箱。</p> <p>① 日光燈 (5月、8月、11月、2月 的第 4 個星期二) ※ 商業用的不可以</p>  <p>只回收廢日光燈(圓型・直管)。 ※ 白熾燈泡、點燈器、LED 燈泡請丟棄於「不可燃垃圾」。</p> <p>② 食用油</p>  <p>回收家庭廢食用油。請裝在非玻璃瓶的寶特瓶容器並拿到 回收點。【可回收的油】例) 沙拉油、菜籽油、玉米油等。</p>	