

# 令和6年度

# 一般会計予算概要説明資料



合志市  
KOSHI CITY

# ◇◇◇ 目 次 ◇◇◇

		ページ
全会計予算総括表	.....	1
● 歳入款別構成表	.....	2
● 歳出款別構成表	.....	3
● 歳出性質別内訳表	.....	4
● 歳出予算款別性質別集計表	.....	5
● 市税見込一覧表	.....	6
● 繰出金等一覧表	.....	7
● 一部事務組合等負担金一覧表	.....	7
● 基金の状況	.....	8
● 市債の状況	.....	9
● 款別主要事業一覧	.....	10
● 政策横断的重要課題主要事業一覧	.....	11

※注1) 各項目の計数は、表示単位未満を四捨五入したものであり、その内訳は合計値と合致しない場合があります。

※注2) 見込み額については、現在の状況下で算出したものであり、精査のうえ予告無く変更する場合があります。

# 全 会 計 予 算 総 括 表

(単位:千円、%)

会 計 名	令和6年度 当初予算額 (A)	令和5年度 当初予算額 (B)	令和5年度 最終予算額 (C)	増 減 額 (D)=(A)-(B)	増 減 率 (D)/(B)×100	増 減 額 (E)=(A)-(C)	増 減 率 (E)/(C)×100	
一 般 会 計	27,171,000	26,375,000	28,812,320	796,000	3.0	▲ 1,641,320	▲ 5.7	
国民健康保険 特別会計	6,520,738	6,513,832	6,349,633	6,906	0.1	171,105	2.7	
後期高齢者 医療特別会計	920,075	813,768	815,357	106,307	13.1	104,718	12.8	
介護保険 特別会計	5,013,836	4,988,578	5,078,777	25,258	0.5	▲ 64,941	▲ 1.3	
工業団地整備 事業特別会計	3,705	120,126	113,026	▲ 116,421	▲ 96.9	▲ 109,321	▲ 96.7	
用地先行取得 事業特別会計	435,050	(200,000) 0	186,787	(235,050) 435,050	(117.5) 皆増	248,263	132.9	
下水道 事業会計	収益の 収入	1,750,038	1,472,690	1,721,598	277,348	18.8	28,440	1.7
	収益の 支出	1,491,318	1,500,702	1,594,984	▲ 9,384	▲ 0.6	▲ 103,666	▲ 6.5
	資本の 収入	963,458	1,074,872	681,084	▲ 111,414	▲ 10.4	282,374	41.5
	資本の 支出	1,544,602	1,114,580	1,627,294	430,022	38.6	▲ 82,692	▲ 5.1
水道事業 会計	収益の 収入	995,943	976,789	946,104	19,154	2.0	49,839	5.3
	収益の 支出	845,760	816,251	789,128	29,509	3.6	56,632	7.2
	資本の 収入	71,763	48,883	66,395	22,880	46.8	5,368	8.1
	資本の 支出	1,409,833	1,222,646	856,760	187,187	15.3	553,073	64.6
工業用 水道事業 会計	収益の 収入	56,838	57,809	56,848	▲ 971	▲ 1.7	▲ 10	▲ 0.0
	収益の 支出	52,327	51,305	51,404	1,022	2.0	923	1.8
	資本の 収入	4	4	2,863	0	0.0	▲ 2,859	▲ 99.9
	資本の 支出	12,153	11,221	11,221	932	8.3	932	8.3

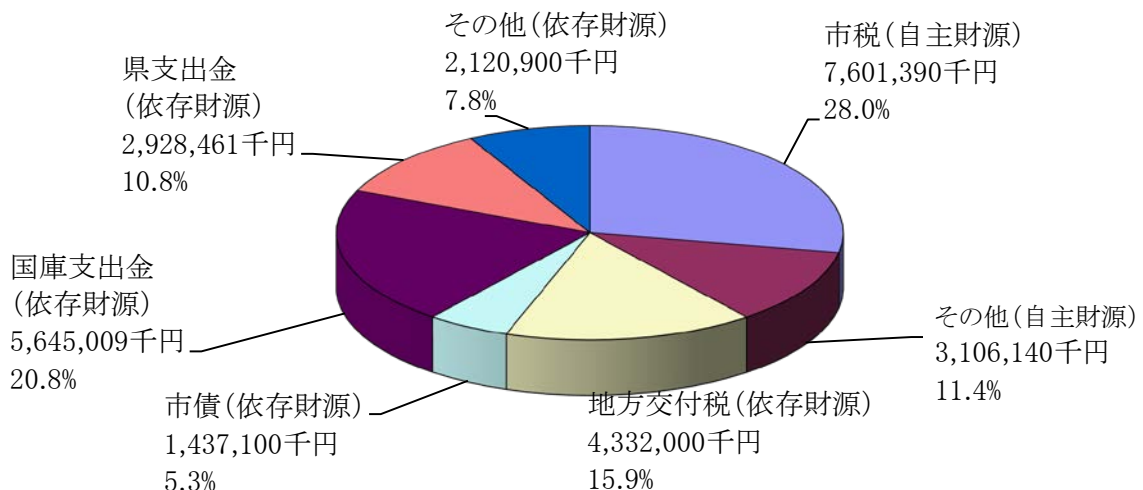
※用地先行取得事業特別会計は上段( )に5月議決の予算額を記載。下段は4月時点。

# 歳入款別構成表

(単位:千円、%)

款	令和6年度 当初予算額 (A)	左の 構成率 (A)/計×100	令和5年度 当初予算額 (B)	増減額 (C)=(A)-(B)	増減率 (C)/(B)×100	市民一人当り (A)/人口 (円)
1 市 税	7,601,390	28.0	7,996,594	▲ 395,204	▲ 4.9	117,394
2 地 方 譲 与 税	168,900	0.6	166,596	2,304	1.4	2,608
3 利 子 割 交 付 金	2,000	0.0	3,800	▲ 1,800	▲ 47.4	31
4 配 当 割 交 付 金	15,000	0.1	13,000	2,000	15.4	232
5 株 式 等 譲 渡 所 得 割 交 付 金	18,000	0.1	18,000	0	0.0	278
6 法 人 事 業 税 交 付 金	60,000	0.2	60,000	0	0.0	927
7 地 方 消 費 税 交 付 金	1,398,000	5.1	1,331,000	67,000	5.0	21,590
8 ゴルフ場利用税交付金	7,000	0.0	7,000	0	0.0	108
9 環 境 性 能 割 交 付 金	11,500	0.0	11,500	0	0.0	178
10 国 有 提 供 施 設 等 所 在 市 町 村 助 成 交 付 金	13,000	0.0	13,000	0	0.0	201
11 地 方 特 例 交 付 金	419,000	1.5	80,000	339,000	423.8	6,471
12 地 方 交 付 税	4,332,000	15.9	3,863,000	469,000	12.1	66,902
13 交 通 安 全 対 策 特 別 交 付 金	8,500	0.0	9,000	▲ 500	▲ 5.6	131
14 分 担 金 及 び 負 担 金	272,249	1.0	227,383	44,866	19.7	4,205
15 使 用 料 及 び 手 数 料	318,792	1.2	310,450	8,342	2.7	4,923
16 国 庫 支 出 金	5,645,009	20.8	5,709,203	▲ 64,194	▲ 1.1	87,180
17 県 支 出 金	2,928,461	10.8	2,717,532	210,929	7.8	45,227
18 財 産 収 入	34,628	0.1	28,977	5,651	19.5	535
19 寄 附 金	230,100	0.8	190,100	40,000	21.0	3,554
20 繰 入 金	1,329,079	4.9	1,803,827	▲ 474,748	▲ 26.3	20,526
21 繰 越 金	800,000	2.9	250,000	550,000	220.0	12,355
22 諸 収 入	121,292	0.4	134,197	▲ 12,905	▲ 9.6	1,873
23 市 債	1,437,100	5.3	1,430,841	6,259	0.4	22,194
計	27,171,000	100.0	26,375,000	796,000	3.0	419,623
自主財源計	10,707,530	39.4	10,941,528	▲ 233,998	▲ 2.1	165,365
依存財源計	16,463,470	60.6	15,433,472	1,029,998	6.7	254,258

※一人当りの額は、令和5年12月末日現在の人口による。 64,751 人

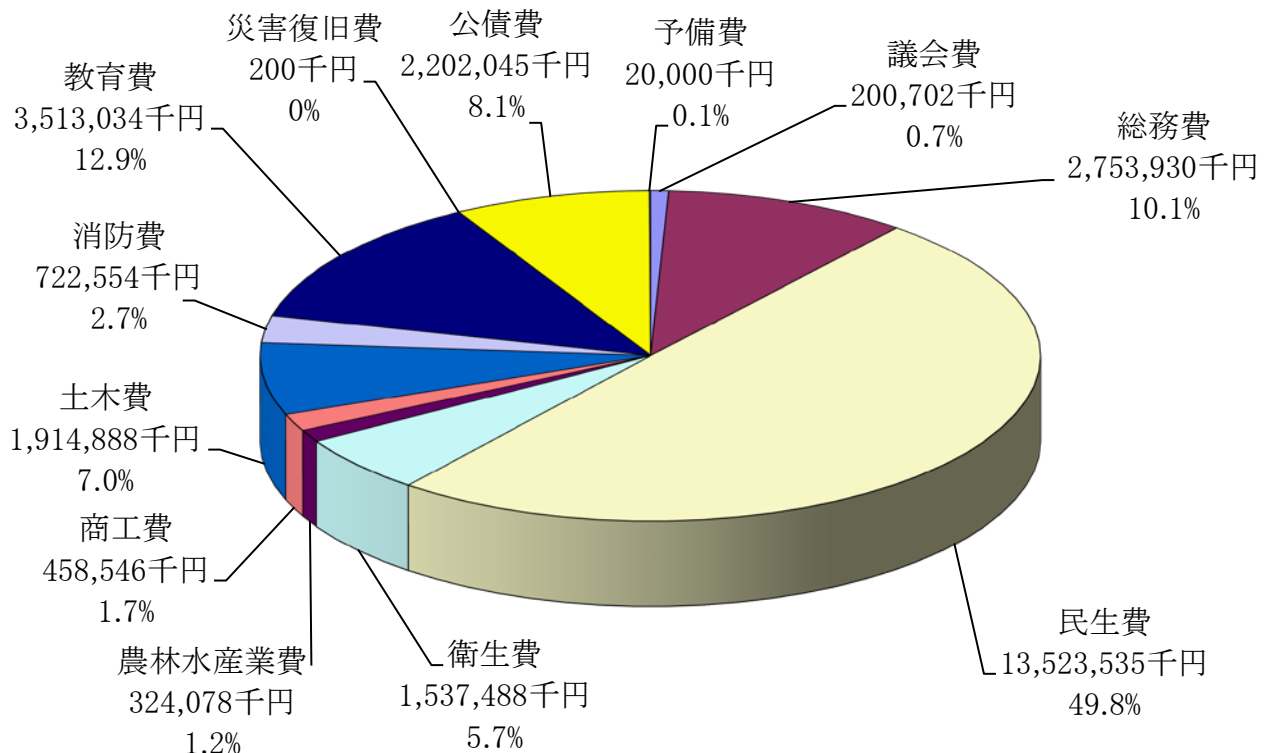


# 歳 出 款 別 構 成 表

(単位:千円、%)

款	令和6年度 当初予算額 (A)	左の 構成率 (A)/計×100	令和5年度 当初予算額 (B)	増減額 (C)=(A)-(B)	増減率 (C)/(B)×100	市民一人当り (A)/人口 (円)
1 議 会 費	200,702	0.7	205,959	▲ 5,257	▲ 2.6	3,100
2 総 務 費	2,753,930	10.1	2,351,982	401,948	17.1	42,531
3 民 生 費	13,523,535	49.8	12,658,752	864,783	6.8	208,854
4 衛 生 費	1,537,488	5.7	1,568,739	▲ 31,251	▲ 2.0	23,745
6 農 林 水 産 業 費	324,078	1.2	297,161	26,917	9.1	5,005
7 商 工 費	458,546	1.7	680,329	▲ 221,783	▲ 32.6	7,082
8 土 木 費	1,914,888	7.0	2,073,983	▲ 159,095	▲ 7.7	29,573
9 消 防 費	722,554	2.7	666,242	56,312	8.5	11,159
10 教 育 費	3,513,034	12.9	3,657,113	▲ 144,079	▲ 3.9	54,255
11 災 害 復 旧 費	200	0.0	200	0	0.0	3
12 公 債 費	2,202,045	8.1	2,194,540	7,505	0.3	34,008
14 予 備 費	20,000	0.1	20,000	0	0.0	309
計	27,171,000	100.0	26,375,000	796,000	3.0	419,623

※一人当りの額は、令和5年12月末日現在の人口による。 64,751 人



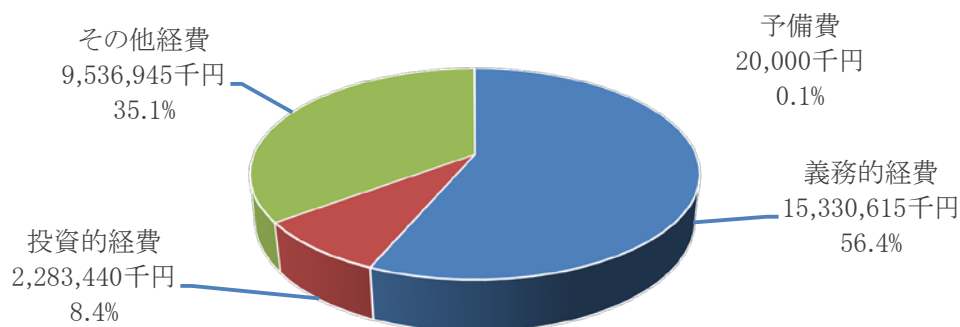
# 歳 出 性 質 別 内 訳 表

(単位:千円、%)

区 分		令和6年度 当初予算額 (A)	左の 構成率 (A)/合計×100	令和5年度 当初予算額 (B)	増 減 額 (C)=(A)-(B)	増減率 (C)/(B)×100	市民一人当り (A)/人口 (円)
義務的経費	人 件 費	3,527,476	13.0	3,155,622	371,854	11.8	54,478
	(任期の定めのない常勤職員)	1,878,978	6.9	1,834,137	44,841	2.4	29,019
	扶 助 費	9,601,094	35.3	9,186,744	414,350	4.5	148,277
	公 債 費	2,202,045	8.1	2,194,540	7,505	0.3	34,008
	小 計	15,330,615	56.4	14,536,906	793,709	5.5	236,763
投資的経費	普通建設事業費	2,283,240	8.4	2,972,512	▲ 689,272	▲ 23.2	35,262
	(うち補助)	1,454,433	5.4	1,602,746	▲ 148,313	▲ 9.3	22,462
	(うち単独)	827,607	3.0	1,368,866	▲ 541,259	▲ 39.5	12,781
	(うちその他事業負担金)	1,200	0.0	900	300	33.3	19
	災害復旧事業費	200	0.0	200	0	0.0	3
	小 計	2,283,440	8.4	2,972,712	▲ 689,272	▲ 23.2	35,265
その他経費	物 件 費	3,957,117	14.6	4,039,346	▲ 82,229	▲ 2.0	61,113
	維持補修費	63,278	0.2	53,393	9,885	18.5	977
	補助費等	2,953,501	10.9	2,224,686	728,815	32.8	45,613
	(うち一部事務組合等)	1,171,062	4.3	1,003,476	167,586	16.7	18,086
	積 立 金	418,410	1.5	141,065	277,345	196.6	6,462
	投資及び出資金・貸付金	142,278	0.5	419,263	▲ 276,985	▲ 66.1	2,197
	繰 出 金	2,002,361	7.4	1,967,629	34,732	1.8	30,924
小 計	9,536,945	35.1	8,845,382	691,563	7.8	147,286	
予 備 費	20,000	0.1	20,000	0	0.0	309	
合 計	27,171,000	100.0	26,375,000	796,000	3.0	419,623	

※一人当りの額は、令和5年12月末日現在の人口による。 64,751 人

義務的経費	: 支出が義務付けられ任意に削減できない経費
投資的経費	: 支出の効果が資本形成に向けられ、施設等が将来に残るものに支出される経費
その他経費	: 上記以外の経費



# 歳出予算款別性質別集計表

(単位:千円)

性質	科目	議会費	総務費	民生費	衛生費	農水産業費	林業費	商工費	土木費
		1. 人件費	166,678	1,250,715	498,417	206,555	111,192		82,731
2. 物件費	33,328	803,625	683,937	737,537	49,952		288,036	120,574	
3. 維持補修費		2,917	620		283		132	9,396	
4. 扶助費		7,673	9,438,861	2,075	1,365		120	3,560	
5. 補助費等	696	238,468	717,460	591,321	117,730		76,207	503,613	
6. 普通建設事業費		43,022	185,929		32,656		11,320	870,077	
7. 災害復旧費									
9. 公債費									
10. 積立金		407,510				10,900			
11. 投資及び出資金								140,406	
12. 貸付金									
13. 繰出金			1,998,311					4,050	
15. 予備費									
計		200,702	2,753,930	13,523,535	1,537,488	324,078	458,546	1,914,888	
国庫支出金			49,847	5,161,520	17,355		16,550	276,229	
県支出金			112,746	2,651,492	10,783	73,743		58,023	
使用料・手数料			29,986	133	68,922	813	109,595	27,934	
分担金負担金・寄附金			14,000	271,949				6,300	
財産収入			16,555			11,464	3,647	1,465	
繰入金			3,000	53,630		11,308			
諸収入			57,398	29,483	4,638	8,581	1,681	768	
市債			31,500	34,500		14,400		368,300	
一般財源等		200,702	2,438,898	5,320,828	1,435,790	203,769	327,073	1,175,869	

性質	科目	消防費	教育費	災害復旧費	公債費	予備費		合計
		1. 人件費	42,374	905,602				
2. 物件費	38,126	1,202,002					3,957,117	
3. 維持補修費	3,250	46,680					63,278	
4. 扶助費		147,440					9,601,094	
5. 補助費等	613,129	94,877					2,953,501	
6. 普通建設事業費	25,675	1,114,561					2,283,240	
7. 災害復旧費			200				200	
9. 公債費					2,202,045		2,202,045	
10. 積立金							418,410	
11. 投資及び出資金							140,406	
12. 貸付金			1,872				1,872	
13. 繰出金							2,002,361	
15. 予備費						20,000	20,000	
計		722,554	3,513,034	200	2,202,045	20,000		27,171,000
国庫支出金			116,563		6,945			5,645,009
県支出金	21		21,653					2,928,461
使用料・手数料			43,883		37,526			318,792
分担金負担金・寄附金								292,249
財産収入			184					33,315
繰入金			3,500					71,438
諸収入	2,330		11,484					116,363
市債	13,100		875,300					1,337,100
一般財源等		707,103	2,440,467	200	2,157,574	20,000		16,428,273
							計	27,171,000

# 市 税 見 込 一 覧 表

(単位:千円、%)

税 目		令和6年度当初予算額				令和5年度当初予算額				増減額 (G)=(B)-(E)	増減率 (G)/(E)×100
		調定見込額	予算計上額	予 算 計 上 率	差 額	調定見込額	予算計上額	予 算 計 上 率	差 額		
		(A)	(B)	(B)/(A)×100	(C)=(A)-(B)	(D)	(E)	(E)/(D)×100	(F)=(D)-(E)		
1 市 民 税		3,896,716	3,797,500	97.5	99,216	4,415,366	4,324,735	97.9	90,631	▲ 527,235	▲ 12.2
個 人	現年課税分	3,078,790	3,043,000	98.8	35,790	3,119,689	3,088,492	99.0	31,197	▲ 45,492	▲ 1.5
	滞納繰越分	76,395	16,000	20.9	60,395	73,454	16,101	21.9	57,353	▲ 101	▲ 0.6
法 人	現年課税分	739,579	738,000	99.8	1,579	1,220,301	1,219,446	99.9	855	▲ 481,446	▲ 39.5
	滞納繰越分	1,952	500	25.6	1,452	1,922	696	36.2	1,226	▲ 196	▲ 28.2
2 固 定 資 産 税		3,266,701	3,201,390	98.0	65,311	3,175,357	3,103,641	97.7	71,716	97,749	3.1
現 年 課 税 分		3,223,540	3,190,000	99.0	33,540	3,121,149	3,089,937	99.0	31,212	100,063	3.2
滞 納 繰 越 分		39,671	7,900	19.9	31,771	50,629	10,125	20.0	40,504	▲ 2,225	▲ 22.0
国有資産等所在市町村 交付金及び納付金		3,490	3,490	100.0	0	3,579	3,579	100.0	0	▲ 89	▲ 2.5
3 軽 自 動 車 税		236,245	227,500	96.3	8,745	234,507	227,298	96.9	7,209	202	0.1
種別割	現年課税分	221,849	219,000	98.7	2,849	216,882	214,713	99.0	2,169	4,287	2.0
	滞納繰越分	6,896	1,000	14.5	5,896	6,165	1,125	18.2	5,040	▲ 125	▲ 11.1
環境性能割	現年課税分	7,500	7,500	100.0	0	11,460	11,460	100.0	0	▲ 3,960	▲ 34.6
4 市 た ば こ 税		375,000	375,000	100.0	0	340,920	340,920	100.0	0	34,080	10.0
合 計		7,774,662	7,601,390	97.8	173,272	8,166,150	7,996,594	97.9	169,556	▲ 395,204	▲ 4.9



## 繰 出 金 等 一 覧 表

(単位:千円、%)

会 計 名	款	項	目	令和6年度当初予算 (A)	令和5年度当初予算 (B)	増 減 額 (C)=(A)-(B)	増 減 率 (C)/(B)×100
国民健康保険特別会計	3	1	7	426,746	437,407	▲ 10,661	▲ 2.4
後期高齢者医療特別会計	3	1	13	188,949	167,793	21,156	12.6
介護保険特別会計	3	1	4	731,741	728,700	3,041	0.4
用地先行取得事業特別会計	8	1	1	4,050	-	4,050	100.0
下水道事業会計	8	4	4	530,000	581,000	▲ 51,000	▲ 8.8
計				1,881,486	1,914,900	▲ 33,414	▲ 1.7

## 一 部 事 務 組 合 等 負 担 金 一 覧 表

(単位:千円、%)

組 合 名	款	項	目	令和6年度当初予算 (A)	令和5年度当初予算 (B)	増 減 額 (C)=(A)-(B)	増 減 率 (C)/(B)×100
非常勤公務災害補償	2	1	1	581	622	▲ 41	▲ 6.6
菊池広域連合(管理費)	2	1	1	35,197	30,695	4,502	14.7
菊池広域連合(自立支援)	3	1	3	3,819	4,020	▲ 201	▲ 5.0
後期高齢者医療	3	1	13	659,632	641,495	18,137	2.8
菊池養生園保健組合	4	1	1	14,947	14,461	486	3.4
菊池広域連合(ごみ処理費ほか)	4	2	1	520,783	401,729	119,054	29.6
菊池広域連合(消防本部)	9	1	1	570,544	527,749	42,795	8.1
消防補償組合	9	1	2	16,434	16,434	0	0.0
計				1,821,937	1,637,205	184,732	11.3

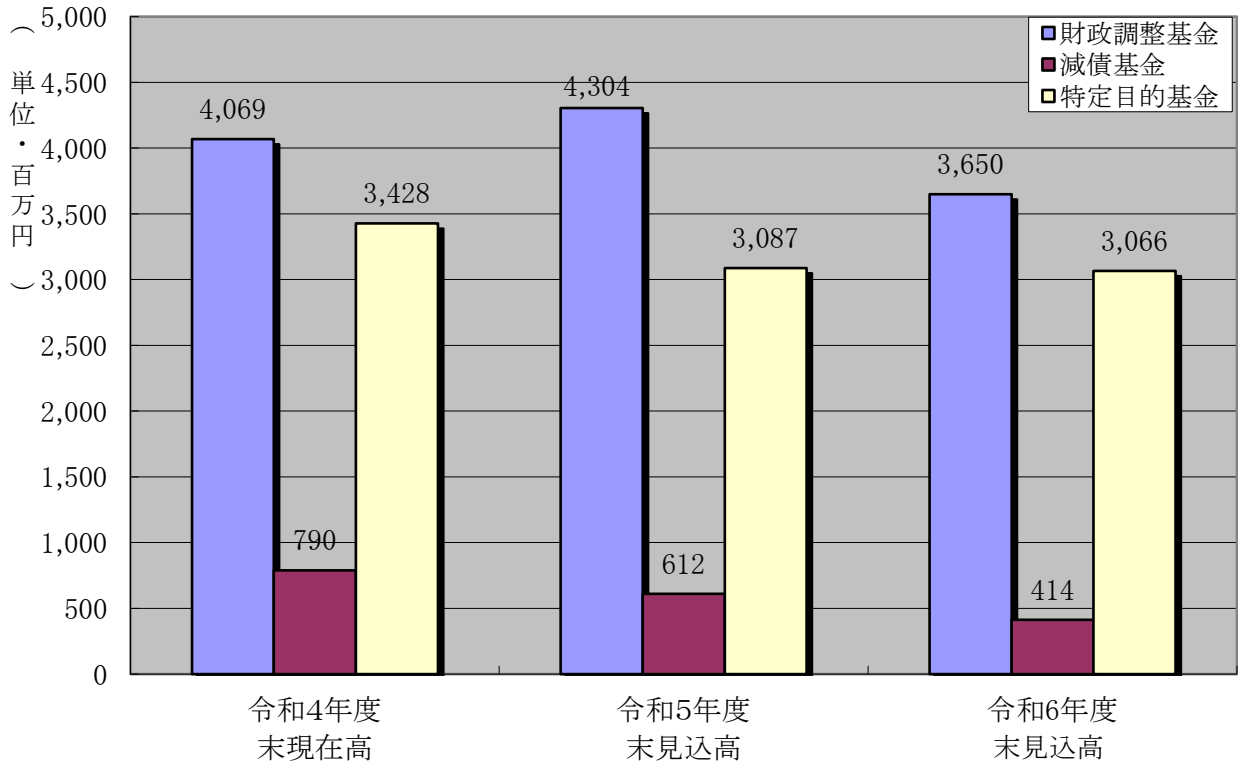
# 基 金 の 状 況

(単位:千円)

基金名	令和4年度 末現在高	令和5年度 末見込高 (A)	令和6年度			増減額 (D)-(A)	市民一人 当り (D)/人口 (円)	
			積立 見込額 (B)	取崩 見込額 (C)	期末 見込高 (D)=(A)+(B)-(C)			
財政調整基金	4,069,243	4,303,690	404,415	1,057,641	3,650,464	▲ 653,226	56,377	
減債基金	789,891	611,724	1,833	200,000	413,557	▲ 198,167	6,387	
特定 目的 基金	ふるさと 創生基金	41,414	35,274	10	6,500	28,784	▲ 6,490	445
	公共施設 整備基金	2,659,927	2,129,557	1,128		2,130,685	1,128	32,906
	環境整備基金	28,127	28,134	7		28,141	7	435
	森林環境譲与 税基金	11,524	11,308	10,901	11,308	10,901	▲ 407	168
	地域福祉 基金	425,216	410,276	60	15,000	395,336	▲ 14,940	6,105
	水と土 保全基金	21,887	21,890	3		21,893	3	338
	市立小中学校教育 環境整備基金	240,027	360,113	53		360,166	53	5,562
	熊本地震復興基金		90,242			90,242	0	1,394
	計	3,428,122	3,086,794	12,162	32,808	3,066,148	▲ 20,646	47,353
合計	8,287,256	8,002,208	418,410	1,290,449	7,130,169	▲ 872,039	110,117	

※一人当りの額は、令和5年12月末日現在の人口による。

64,751 人

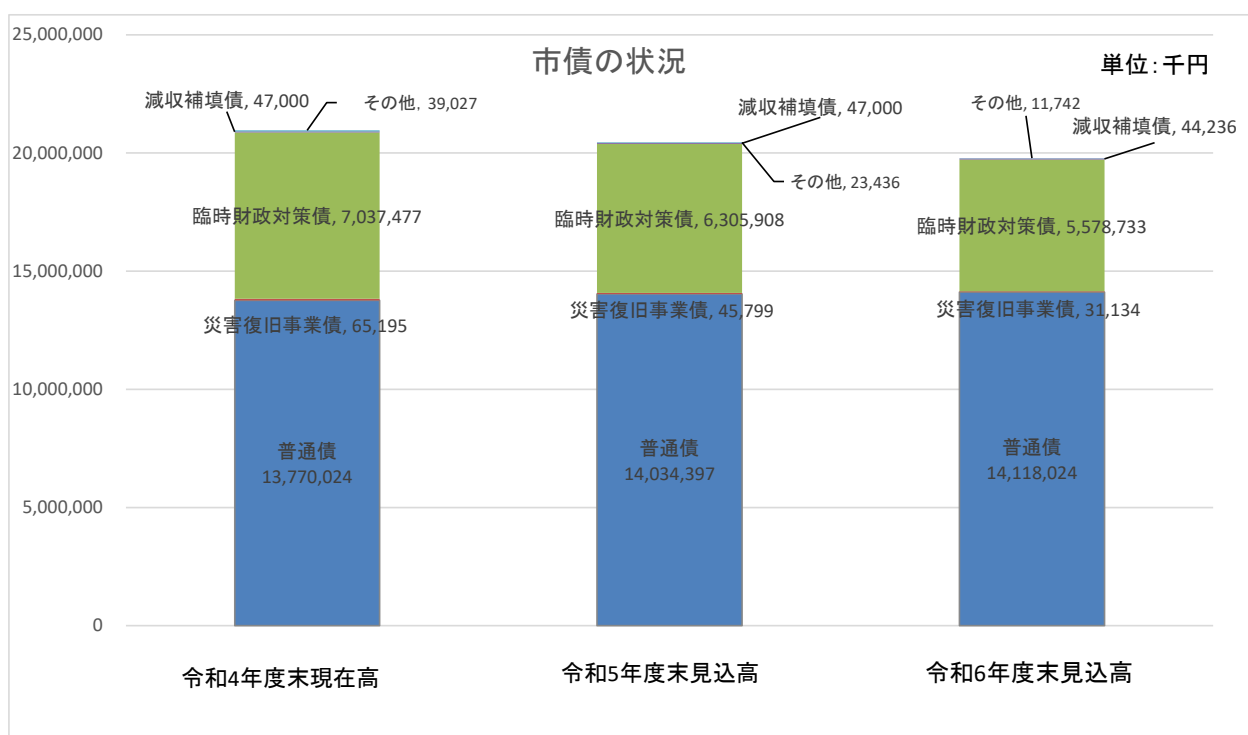


# 市 債 の 状 況

(単位:千円)

市債名	令和4年度 末現在高	令和5年度 末見込高 (A)	令和6年度				市民一人 当り (D)/人口 (円)
			起債見込額 (B)	元金償還 見込額 (C)	期末見込高 (D)=(A)+(B)-(C)	増減額 (E)=(D)-(A)	
普通債	13,770,024	14,034,397	1,337,100	1,253,473	14,118,024	83,627	218,036
合併特例事業債	6,620,134	5,932,268	716,500	678,062	5,970,706	38,438	92,210
消防・防災施設 整備事業債	15,116	13,590	13,100	1,713	24,977	11,387	386
緊急防災・減災 事業債	172,004	258,970	19,400	17,536	260,834	1,864	4,028
公共事業等債	1,273,158	1,789,014	244,600	44,733	1,988,881	199,867	30,716
学校教育施設等 整備事業債	2,610,887	2,590,488	64,900	174,326	2,481,062	▲ 109,426	38,317
公共施設等適正 管理推進事業債	662,036	1,296,905	265,100	35,826	1,526,179	229,274	23,570
地方道路等整備 事業債	138,710	95,711	0	37,707	58,004	▲ 37,707	896
防災・減災・国土強 靱化緊急対 策事業債	291,492	290,356	13,500	7,416	296,440	6,084	4,578
緊急自然災害防 止対策事業債	16,080	27,658	0	1,224	26,434	▲ 1,224	408
その他	1,970,407	1,739,437	0	254,930	1,484,507	▲ 254,930	22,926
災害復旧事業債	65,195	45,799	0	14,665	31,134	▲ 14,665	481
臨時財政対策債	7,037,477	6,305,908	100,000	827,175	5,578,733	▲ 727,175	86,157
減収補填債	47,000	47,000	0	2,764	44,236	▲ 2,764	683
その他	39,027	23,436	0	11,694	11,742	▲ 11,694	181
計	20,958,723	20,456,540	1,437,100	2,109,771	19,783,869	▲ 672,671	305,538

※一人当りの額は、令和5年12月末日現在の人口による。 64,751人



# 款 別 主 要 事 業 一 覧

(単位:千円)

款	事業番号	主 な 事 業	金 額	款	事業番号	主 な 事 業	金 額	
議 会 費	10936	本会議等運営事業	125,679	農 林 水 産 業 費	10269	多面的機能支払交付金事業	46,781	
	10930	議会広報広聴事業	7,978		11150	市有林保育事業	33,695	
総 務 費	11110	基金管理事務	407,510		11585	人・農地プラン関連事業	28,092	
	11451	電算システム運用事業	221,145		10271	農道・用排水路等整備事業	24,576	
	11489	職員退職手当事業	168,499		11764	森林経営管理事業	22,923	
	11465	合志市地域公共交通計画実施事業	125,467	商 工 費	11284	総合健康センター施設維持管理事業	260,943	
	11289	ふるさと納税事務	115,174		11580	農商工連携推進事業	35,606	
	11172	庁舎管理運営事業	91,635		11296	工場等立地促進事業	32,453	
	11008	会計年度任用職員・臨時的任用職員労務管理事業	88,354	土 木 費	10174	下水道事業会計繰出金支出事務	530,000	
	11669	健幸都市こうし推進事業	54,420		11507	社会資本整備総合交付金事業	458,967	
	11130	固定資産課税事業	43,092		11743	御代志地区土地区画整理事業	230,097	
	11097	住民基本台帳事務事業	41,583		11509	市道舗装事業	121,440	
11138	市県民税課税事業	41,444	11631		重点区域土地利用計画実施事業	105,000		
民 生 費	10580	保育所入所等措置事業	3,893,777		10108	道路維持事業	52,663	
	10537	自立支援給付事業	1,736,043		10139	都市公園統括型管理事業	25,151	
	11496	児童手当(平成24年度改正)支給事業	1,326,072		消 防 費	10005	菊池広域連合消防本部運営事業	570,544
	11588	障害児通所費給付事業	1,041,703			10022	消防団活動支援事業	80,853
	11250	後期高齢者医療負担金・繰出金事務	848,581	10009		消防施設維持管理事業	39,510	
	11199	介護保険特別会計繰出金等事業	817,083	10007		災害対策事業	14,422	
	11493	こども医療費助成事業	497,389	10015		防災行政無線維持管理事業	12,846	
	10548	生活扶助事業	448,650	教 育 費	10720	校舎等施設修繕事業(小学校)	628,252	
	10385	国保会計繰出金事業	426,746		10683	学校給食運営事業	342,424	
	10582	放課後児童健全育成事業	303,952		10729	小中学校運営事業(小学校)	222,958	
	10551	児童扶養手当支給事業	297,872		10721	校舎等施設修繕事業(中学校)	221,552	
	11449	保育所整備助成事業	227,041		10827	市民センター維持管理事業	204,699	
	11816	合生文化会館運営事業	152,546		11801	ICT機器整備事業(小学校)	126,473	
	11442	放課後児童クラブ障害児受入事業	100,279		11716	図書館管理運営委託事業	123,000	
	10529	重度心身障害者医療費助成事業	91,230		10837	総合センター維持管理事業	109,799	
	11817	出産・子育て応援交付金事業	65,115		10858	図書館施設維持管理事業	108,376	
	11833	地域包括支援センター運営事業	60,323		11802	ICT機器整備事業(中学校)	64,638	
	11645	生活困窮者自立支援事業	55,998		11186	会計年度任用職員・臨時的任用職員労務管理事業(教育委員会)	55,783	
	10509	障害者自立支援医療費支給事業	54,347		10730	小中学校運営事業(中学校)	53,650	
	10510	地域生活支援事業	47,876		10851	体育施設維持管理運営事業	51,564	
	10430	地域福祉推進事業	46,950		11655	教育のIT化推進事業	45,393	
	10521	福祉手当支給等事業	46,317		10565	要保護及び準要保護児童生徒就学支援事業(小学校)	44,570	
	10426	社会福祉協議会運営事業	40,741		10717	学校施設保守点検事業	43,326	
	10497	高齢者福祉事業	39,057		11515	子ども・子育て支援事業(幼稚園)	42,921	
	衛 生 費	11237	菊池広域連合関係事業		520,783	10566	要保護及び準要保護児童生徒就学支援事業(中学校)	42,377
		10188	ごみ収集運搬関係事業		207,231	10051	スクールバス運行管理事業	22,876
		11826	こどもの予防接種事業		201,400	10664	児童生徒・教職員健康管理事業(小学校)	19,849
10367		検診事業	92,641	10815	コミュニティ運営事業	15,347		
10380		感染症予防事業	88,049	10719	校舎等施設修繕事業(共通)	14,866		
11770		少子化対策総合交付金事業	63,213	災 害 復 旧 費	11561	災害復旧事業	200	
10193		指定ごみ袋販売事業	58,551		公 債 費	11115	市債元金管理事務	2,109,771
11828		乳幼児健診事業	21,106	11116		市債利子管理事務	92,574	
10358		母子保健推進事業	18,019					

## 政策横断的重要課題 主要事業一覧

### 安全・安心に暮らせるまちづくりの推進

660,855,000

主 な 取 り 組 み	予算額
Web版ハザードマップ更新開発業務委託	3,630,000
自主防災組織補助金	2,550,000
消防団員活動報酬	35,904,000
熊本北合志地区防犯協会連合会補助金	2,993,000
熊本北合志地区交通安全協会合志支部補助金	485,000
区域区分見直し及び用途地域決定図書等作成業務委託	10,850,000
進行管理業務	3,691,000
道路改良等工事等(補助・単独)	477,660,000
消費生活相談員報酬	3,274,000
特定空家等判定に係る現地調査業務委託	193,000

### 「こどもまんなか社会」の構築

6,086,322,000

主 な 取 り 組 み	予算額
公園管理	35,867,000
教育・保育施設給付費	3,754,673,000
母子健康手帳アプリ導入業務委託	1,804,000
放課後児童健全育成事業委託	189,365,000
こども医療費	477,324,000
市子ども会育成連絡協議会補助金	1,520,000
保育所等施設整備補助金	227,041,000
児童発達支援・放課後等デイサービス給付	1,031,928,000
こども計画策定業務委託	13,376,000
ヤングケアラー実態調査業務委託	3,212,000
ライフデザインセミナー委託	520,000

### 産業の共生による市経済の持続的発展

414,097,000

主 な 取 り 組 み	予算額
土地改良区事務費等補助金	9,704,000
国営造成施設管理体制整備促進事業負担金	2,118,000
担い手育成総合支援協議会補助金	428,000
農用地利用集積奨励金	10,400,000
企業立地促進補助金	32,453,000
小規模事業者チャレンジ販路開拓等支援事業補助金	6,000,000
創業支援補助金	4,238,000
レターバス運行委託	91,825,000
鉄道軌道安全輸送設備等整備費補助金	4,008,000
中学校給食用牛乳補助金	2,403,000
「健幸都市こうし」デジタルキッチンプロジェクト委託	26,400,000
六次産業化及び農商工連携新商品等開発事業補助金	1,000,000
経営開始資金	10,500,000
農業後継者育成緊急支援事業費補助金	6,000,000
スマート農業機械導入支援事業補助金	2,500,000
栄第2工業団地雨水排水工事	5,638,000
民間開発事業関連施設整備負担金	105,000,000
女性創業支援業務委託	450,000

総計

7,161,274,000