

令和8年度

一般会計予算概要説明資料



合志市
KOSHI CITY

◇◇◇ 目 次 ◇◇◇

	ページ
全会計予算総括表	1
● 歳入款別構成表	2
● 歳出款別構成表	3
● 歳出性質別内訳表	4
● 歳出予算款別性質別集計表	5
● 市税見込一覧表	6
● 繰出金等一覧表	7
● 一部事務組合等負担金一覧表	7
● 基金の状況	8
● 市債の状況	9
● 款別主要事業一覧	10
● 政策横断的重要課題主要事業一覧	11

※注1) 各項目の計数は、表示単位未満を四捨五入したものであり、その内訳は合計値と合致しない場合があります。

※注2) 見込み額については、現在の状況下で算出したものであり、精査のうえ予告無く変更する場合があります。

全 会 計 予 算 総 括 表

(単位:千円、%)

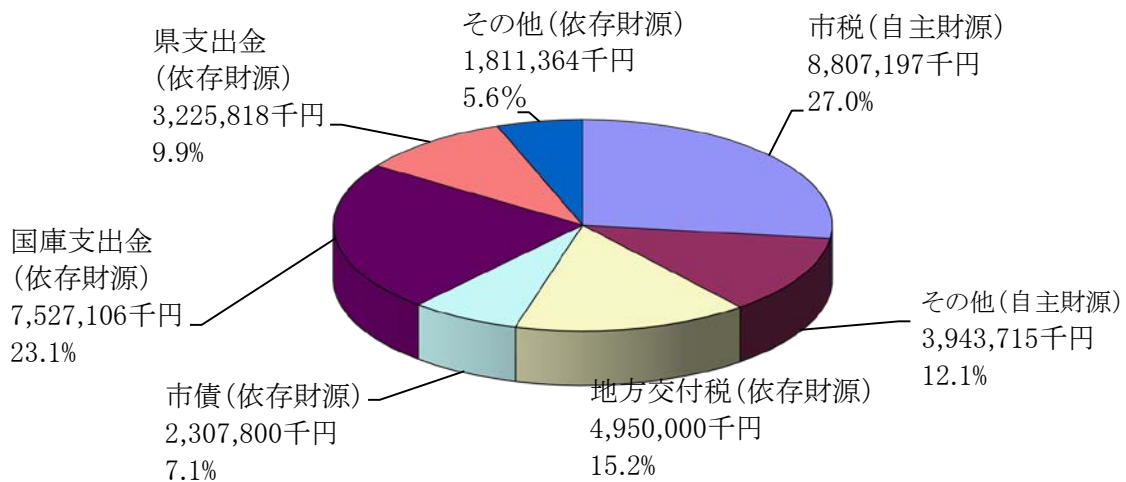
会 計 名	令和8年度	令和7年度	令和7年度	増 減 額	増 減 率	増 減 額	増 減 率	
	当初予算額	当初予算額	最終予算額					
	(A)	(B)	(C)	(D)=(A)-(B)	(D)/(B)×100	(E)=(A)-(C)	(E)/(C)×100	
一 般 会 計	32,573,000	30,733,000	34,561,217	1,840,000	6.0	▲ 1,988,217	▲ 5.8	
国民健康保険 特 別 会 計	6,049,937	6,196,324	6,258,875	▲ 146,387	▲ 2.4	▲ 208,938	▲ 3.3	
後 期 高 齢 者 医 療 特 別 会 計	1,152,285	1,000,363	1,051,141	151,922	15.2	101,144	9.6	
介 護 保 険 特 別 会 計	5,274,650	5,108,297	5,363,763	166,353	3.3	▲ 89,113	▲ 1.7	
工 業 団 地 整 備 事 業 特 別 会 計	50,176	462,009	529,164	▲ 411,833	▲ 89.1	▲ 478,988	▲ 90.5	
用 地 先 行 取 得 事 業 特 別 会 計	961,000	756,000	739,479	205,000	27.1	221,521	30.0	
下 水 道 事 業 会 計	収益の 収 入	1,872,399	1,798,899	1,896,701	73,500	4.1	▲ 24,302	▲ 1.3
	収益の 支 出	1,648,506	1,568,642	1,566,217	79,864	5.1	82,289	5.3
	資本の 収 入	2,003,208	972,085	1,046,185	1,031,123	106.1	957,023	91.5
	資本の 支 出	2,872,340	1,548,895	1,806,683	1,323,445	85.4	1,065,657	59.0
水 道 事 業 会 計	収益の 収 入	988,655	986,372	965,373	2,283	0.2	23,282	2.4
	収益の 支 出	973,709	900,156	907,194	73,553	8.2	66,515	7.3
	資本の 収 入	1,027,123	448,003	467,685	579,120	129.3	559,438	119.6
	資本の 支 出	1,389,747	752,994	674,190	636,753	84.6	715,557	106.1
工 業 用 水 道 事 業 会 計	収益の 収 入	62,091	57,763	58,161	4,328	7.5	3,930	6.8
	収益の 支 出	59,130	68,187	65,842	▲ 9,057	▲ 13.3	▲ 6,712	▲ 10.2
	資本の 収 入	4	4	726	0	0.0	▲ 722	▲ 99.4
	資本の 支 出	32,031	11,046	11,046	20,985	190.0	20,985	190.0

歳入款別構成表

(単位:千円、%)

款	令和8年度 当初予算額 (A)	左の 構成率 (A)/計×100	令和7年度 当初予算額 (B)	増減額 (C)=(A)-(B)	増減率 (C)/(B)×100	市民一人当り (A)/人口 (円)
1 市 税	8,807,197	27.0	8,780,075	27,122	0.3	134,656
2 地 方 譲 与 税	168,620	0.5	168,620	0	0.0	2,578
3 利 子 割 交 付 金	1,700	0.0	1,700	0	0.0	26
4 配 当 割 交 付 金	20,000	0.1	20,000	0	0.0	306
5 株 式 等 譲 渡 所 得 割 交 付 金	20,000	0.1	20,000	0	0.0	306
6 法 人 事 業 税 交 付 金	70,000	0.2	70,000	0	0.0	1,070
7 地 方 消 費 税 交 付 金	1,400,000	4.3	1,400,000	0	0.0	21,405
8 ゴルフ場利用税交付金	7,000	0.0	7,000	0	0.0	107
9 環 境 性 能 割 交 付 金	11,500	0.0	11,500	0	0.0	176
10 国 有 提 供 施 設 等 所 在 市 町 村 助 成 交 付 金	15,000	0.0	15,000	0	0.0	229
11 地 方 特 例 交 付 金	90,056	0.3	102,500	▲ 12,444	▲ 12.1	1,377
12 地 方 交 付 税	4,950,000	15.2	4,950,000	0	0.0	75,682
13 交 通 安 全 対 策 特 別 交 付 金	7,488	0.0	7,191	297	4.1	114
14 分 担 金 及 び 負 担 金	250,244	0.8	246,889	3,355	1.4	3,826
15 使 用 料 及 び 手 数 料	283,483	0.9	322,326	▲ 38,843	▲ 12.1	4,334
16 国 庫 支 出 金	7,527,106	23.1	6,837,909	689,197	10.1	115,085
17 県 支 出 金	3,225,818	9.9	3,157,800	68,018	2.2	49,321
18 財 産 収 入	81,570	0.2	66,308	15,262	23.0	1,247
19 寄 附 金	227,376	0.7	236,100	▲ 8,724	▲ 3.7	3,476
20 繰 入 金	2,086,857	6.4	1,473,490	613,367	41.6	31,907
21 繰 越 金	800,000	2.5	800,000	0	0.0	12,231
22 諸 収 入	214,185	0.7	304,892	▲ 90,707	▲ 29.8	3,275
23 市 債	2,307,800	7.1	1,733,700	574,100	33.1	35,285
計	32,573,000	100.0	30,733,000	1,840,000	6.0	498,020
自 主 財 源 計	12,750,912	39.1	12,230,080	520,832	4.3	194,953
依 存 財 源 計	19,822,088	60.9	18,502,920	1,319,168	7.1	303,067

※一人当りの額は、令和7年12月末日現在の人口による。 65,405 人

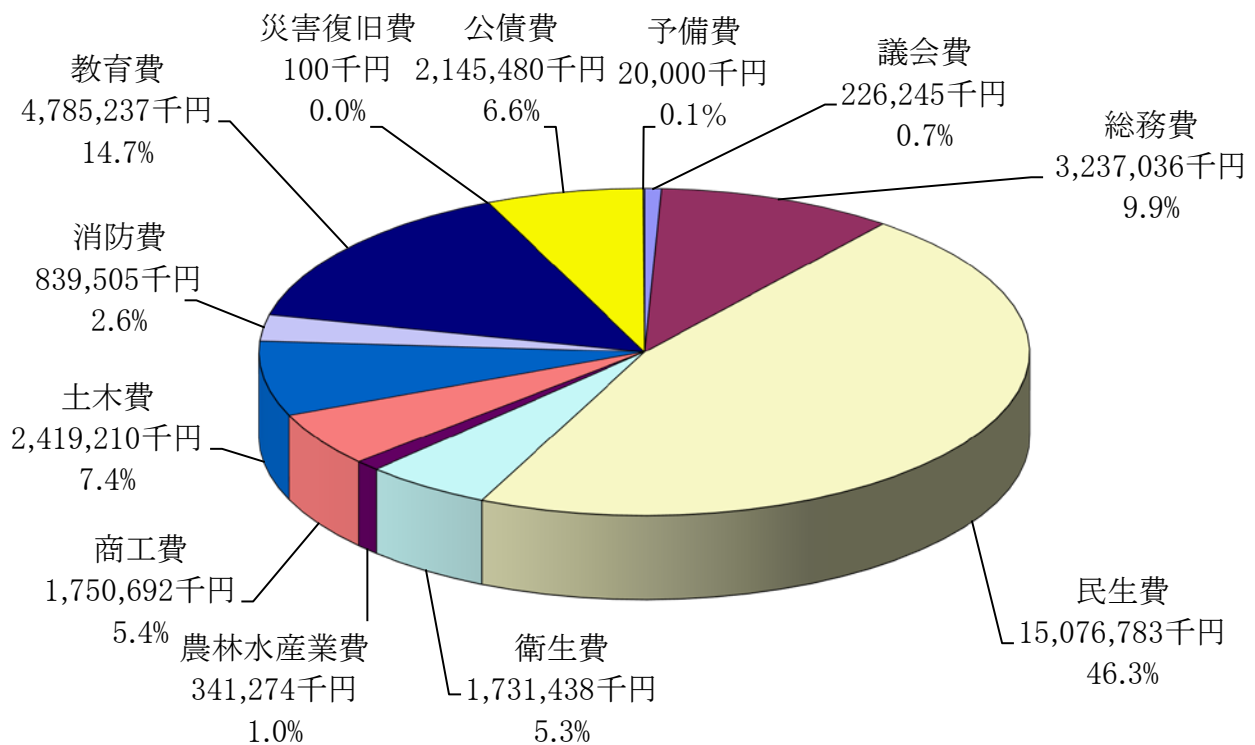


歳 出 款 別 構 成 表

(単位:千円、%)

款	令和8年度 当初予算額 (A)	左の 構成率 (A)/計×100	令和7年度 当初予算額 (B)	増減額 (C)=(A)-(B)	増減率 (C)/(B)×100	市民一人当り (A)/人口 (円)
1 議 会 費	226,245	0.7	199,885	26,360	13.2	3,459
2 総 務 費	3,237,036	9.9	3,227,970	9,066	0.3	49,492
3 民 生 費	15,076,783	46.3	14,507,149	569,634	3.9	230,514
4 衛 生 費	1,731,438	5.3	1,657,017	74,421	4.5	26,473
6 農 林 水 産 業 費	341,274	1.0	350,909	▲ 9,635	▲ 2.7	5,218
7 商 工 費	1,750,692	5.4	1,274,267	476,425	37.4	26,767
8 土 木 費	2,419,210	7.4	2,101,460	317,750	15.1	36,988
9 消 防 費	839,505	2.6	784,367	55,138	7.0	12,835
10 教 育 費	4,785,237	14.7	4,454,539	330,698	7.4	73,163
11 災 害 復 旧 費	100	0.0	200	▲ 100	▲ 50.0	2
12 公 債 費	2,145,480	6.6	2,155,237	▲ 9,757	▲ 0.5	32,803
14 予 備 費	20,000	0.1	20,000	0	0.0	306
計	32,573,000	100.0	30,733,000	1,840,000	6.0	498,020

※一人当りの額は、令和7年12月末日現在の人口による。 65,405 人



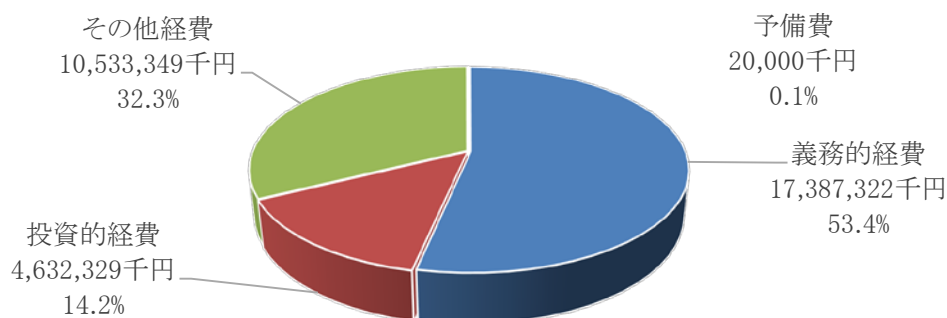
歳出性質別内訳表

(単位:千円、%)

区分	令和8年度 当初予算額 (A)	左の 構成率 (A)/合計×100	令和7年度 当初予算額 (B)	増減額 (C)=(A)-(B)	増減率 (C)/(B)×100	市民一人当り (A)/人口 (円)
義務的経費	人件費	4,034,020	12.4	3,749,609	284,411	7.6
	(任期の定めのない常勤職員)	2,142,609	6.6	2,041,300	101,309	5.0
	扶助費	11,207,822	34.4	10,595,761	612,061	5.8
	公債費	2,145,480	6.6	2,155,237	▲ 9,757	▲ 0.5
	小計	17,387,322	53.4	16,500,607	886,715	5.4
投資的経費	普通建設事業費	4,632,229	14.2	3,579,293	1,052,936	29.4
	(うち補助)	2,729,179	8.4	2,598,900	130,279	5.0
	(うち単独)	1,862,550	5.7	961,793	900,757	93.7
	(うちその他事業負担金)	40,500	0.1	18,600	21,900	117.7
	小計	4,632,329	14.2	3,579,493	1,052,836	29.4
その他経費	物件費	4,621,498	14.2	5,483,924	▲ 862,426	▲ 15.7
	維持補修費	57,856	0.2	45,676	12,180	26.7
	補助費等	3,072,460	9.4	2,453,842	618,618	25.2
	(うち一部事務組合等)	1,323,065	4.1	1,194,052	129,013	10.8
	積立金	455,596	1.4	419,245	36,351	8.7
	投資及び出資金・貸付金	145,423	0.4	152,244	▲ 6,821	▲ 4.5
	繰出金	2,180,516	6.7	2,077,969	102,547	4.9
小計	10,533,349	32.3	10,632,900	▲ 99,551	▲ 0.9	
予備費	20,000	0.1	20,000	0	0.0	
合計	32,573,000	100.0	30,733,000	1,840,000	6.0	

※一人当りの額は、令和7年12月末日現在の人口による。 65,405 人

義務的経費	: 支出が義務付けられ任意に削減できない経費
投資的経費	: 支出の効果が資本形成に向けられ、施設等が将来に残るものに支出される経費
その他経費	: 上記以外の経費



歳出予算款別性質別集計表

(単位:千円)

性質	科目			議会費	総務費	民生費	衛生費	農水産業費	林業費	商工費	土木費
	1.人件費	2.物件費	3.維持補修費								
1.人件費	169,074	1,463,188	540,089	261,292	134,564	71,542	279,627				
2.物件費	56,347	1,000,444	1,035,001	824,636	56,723	220,642	164,236				
3.維持補修費		4,919			312	120	7,465				
4.扶助費	240	7,865	11,047,210	2,245	2,520	380	4,220				
5.補助費等	584	261,588	292,735	643,265	122,035	270,490	382,135				
6.普通建設事業費		54,056	3,308		14,500	1,165,442	1,439,212				
7.災害復旧費											
9.公債費											
10.積立金		444,976			10,620						
11.投資及び出資金							142,315				
12.貸付金											
13.繰出金			2,158,440			22,076					
15.予備費											
計	226,245	3,237,036	15,076,783	1,731,438	341,274	1,750,692	2,419,210				
国庫支出金		59,800	6,244,410	18,517			500,971				
県支出金		151,334	2,649,138	12,575	64,291		27,490				
使用料・手数料		30,362	414	68,377	734	75,080	9,711				
分担金負担金・寄附金		20,596	241,148	6,839			8,937				
財産収入		53,327			11,057	3,430	1,402				
繰入金		3,000	58,423		9,616	500,000					
諸収入		148,980	28,353	5,913	11,483	1,681	761				
市債		6,700				597,200	664,700				
一般財源等	226,245	2,762,937	5,854,897	1,619,217	244,093	573,301	1,205,238				

性質	科目			消防費	教育費	災害復旧費	公債費	予備費	合計
	1.人件費	2.物件費	3.維持補修費						
1.人件費	43,278	1,071,366							4,034,020
2.物件費	45,424	1,218,045							4,621,498
3.維持補修費	2,750	42,290							57,856
4.扶助費		143,142							11,207,822
5.補助費等	721,295	378,333							3,072,460
6.普通建設事業費	26,758	1,928,953							4,632,229
7.災害復旧費			100						100
9.公債費						2,145,480			2,145,480
10.積立金									455,596
11.投資及び出資金									142,315
12.貸付金		3,108							3,108
13.繰出金									2,180,516
15.予備費							20,000		20,000
計	839,505	4,785,237	100	2,145,480	20,000				32,573,000
国庫支出金		694,090		9,318					7,527,106
県支出金	22	306,651							3,211,501
使用料・手数料		44,671		42,334					271,683
分担金負担金・寄附金									277,520
財産収入		6							69,222
繰入金	11,000	3,500							585,539
諸収入	3,316	9,934							210,421
市債	15,800	1,023,400							2,307,800
一般財源等	809,367	2,702,985	100	2,093,828	20,000				18,112,208
計									32,573,000

市 税 見 込 一 覧 表

(単位:千円、%)

税 目		令和8年度当初予算額				令和7年度当初予算額				増減額 (G)=(B)-(E)	増減率 (G)/(E)×100
		調定見込額	予算計上額	予 計 上 率	差 額	調定見込額	予算計上額	予 計 上 率	差 額		
		(A)	(B)	(B)/(A)×100	(C)=(A)-(B)	(D)	(E)	(E)/(D)×100	(F)=(D)-(E)		
1 市 民 税		4,752,914	4,642,513	97.7	110,401	4,946,996	4,843,500	97.9	103,496	▲ 200,987	▲ 4.2
個 人	現年課税分	3,860,317	3,821,713	99.0	38,604	3,397,535	3,362,000	99.0	35,535	459,713	13.7
	滞納繰越分	88,433	18,500	20.9	69,933	78,625	15,000	19.1	63,625	3,500	23.3
法 人	現年課税分	802,804	802,000	99.9	804	1,468,183	1,466,000	99.9	2,183	▲ 664,000	▲ 45.3
	滞納繰越分	1,360	300	22.1	1,060	2,653	500	18.8	2,153	▲ 200	▲ 40.0
2 固 定 資 産 税		3,560,827	3,491,684	98.1	69,143	3,360,791	3,293,575	98.0	67,216	198,109	6.0
現 年 課 税 分		3,517,000	3,480,000	98.9	37,000	3,317,000	3,282,000	98.9	35,000	198,000	6.0
滞 納 繰 越 分		40,143	8,000	19.9	32,143	40,216	8,000	19.9	32,216	0	0.0
国 有 資 産 等 所 在 市 町 村 交 付 金 及 び 納 付 金		3,684	3,684	100.0	0	3,575	3,575	100.0	0	109	3.0
3 軽 自 動 車 税		259,665	253,000	97.4	6,657	250,866	243,000	96.9	7,866	10,000	4.1
種別割	現年課税分	235,354	233,000	99.0	2,354	228,314	226,000	99.0	2,314	7,000	3.1
	滞納繰越分	5,303	1,000	18.9	4,303	6,552	1,000	15.3	5,552	0	0.0
環境性能割	現年課税分	19,008	19,000	100.0	8	16,000	16,000	100.0	0	3,000	18.8
4 市 た ば こ 税		420,000	420,000	100.0	0	400,000	400,000	100.0	0	20,000	5.0
合 計		8,993,406	8,807,197	97.9	186,201	8,958,653	8,780,075	98.0	178,578	27,122	0.3

繰 出 金 等 一 覧 表

(単位:千円、%)

会 計 名	款	項	目	令和8年度当初予算 (A)	令和7年度当初予算 (B)	増 減 額 (C)=(A)-(B)	増 減 率 (C)/(B)×100
国民健康保険特別会計	3	1	7	419,771	417,938	1,833	0.4
後期高齢者医療特別会計	3	1	13	218,672	189,372	29,300	15.5
介護保険特別会計	3	1	4	772,408	753,255	19,153	2.5
工業団地整備事業特別会計	7	1	3	22,076	37,609	▲ 15,533	▲ 41.3
用地先行取得事業特別会計	8	1	1	0	0	0	100.0
下水道事業会計	8	4	4	490,000	530,000	▲ 40,000	▲ 7.5
計				1,922,927	1,928,174	▲ 5,247	▲ 0.3

一 部 事 務 組 合 等 負 担 金 一 覧 表

(単位:千円、%)

組 合 名	款	項	目	令和8年度当初予算 (A)	令和7年度当初予算 (B)	増 減 額 (C)=(A)-(B)	増 減 率 (C)/(B)×100
非常勤公務災害補償	2	1	1	548	542	6	1.1
菊池広域連合(管理費)	2	1	1	38,262	34,059	4,203	12.3
菊池広域連合(自立支援)	3	1	3	3,935	3,820	115	3.0
後期高齢者医療	3	1	13	758,830	690,162	68,668	10.0
菊池養生園保健組合	4	1	1	9,897	24,358	▲ 14,461	▲ 59.4
菊池広域連合(ごみ処理費ほか)	4	2	1	570,073	517,483	52,590	10.2
菊池広域連合(消防本部)	9	1	1	672,675	586,785	85,890	14.6
消防補償組合	9	1	2	16,434	16,434	0	0.0
計				2,070,654	1,873,643	197,011	10.5

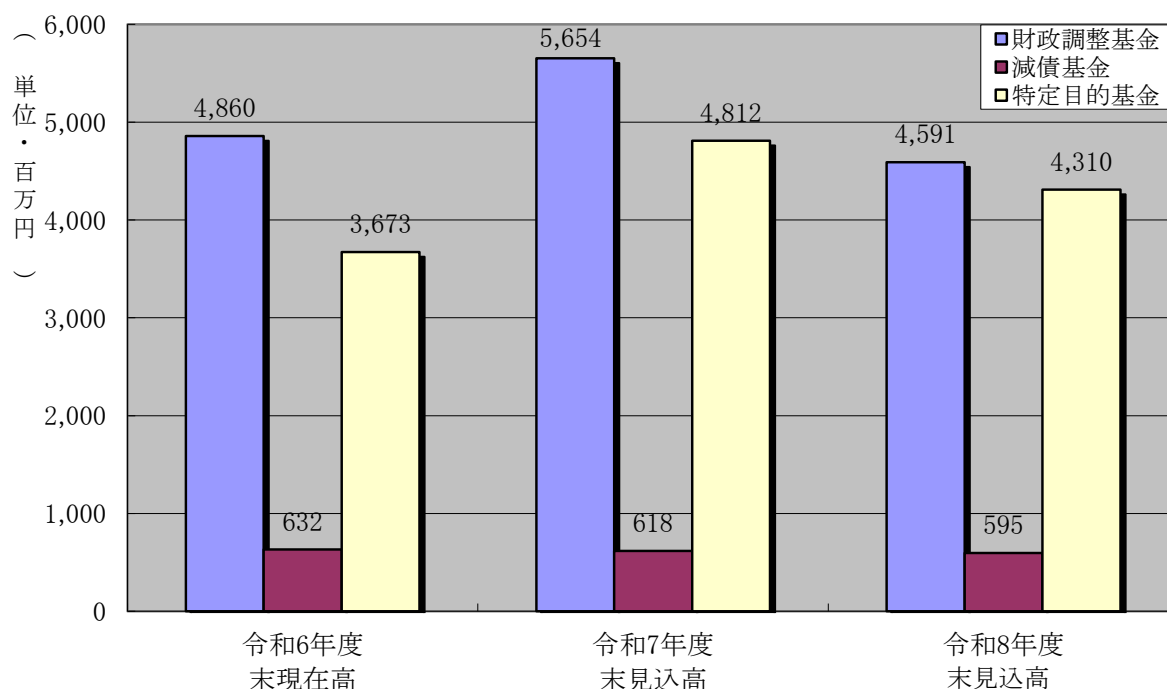
基 金 の 状 況

(単位:千円)

基金名	令和6年度 末現在高	令和7年度 末見込高 (A)	令和8年度			増減額 (D)-(A)	市民一人 当り (D)/人口 (円)	
			積立 見込額 (B)	取崩 見込額 (C)	期末 見込高 (D)=(A)+(B)-(C)			
財政調整基金	4,859,758	5,653,547	413,780	1,476,318	4,591,009	▲ 1,062,538	70,194	
減債基金	631,858	618,133	1,722	25,000	594,855	▲ 23,278	9,095	
特定 目的 基金	ふるさと 創生基金	29,313	22,836	84	6,500	16,420	▲ 6,416	251
	公共施設 整備基金	2,628,135	3,526,063	18,938	500,000	3,045,001	▲ 481,062	46,556
	環境整備基金	28,139	16,856	81	0	16,937	81	259
	森林環境譲 与税基金	12,409	13,370	10,655	9,616	14,409	1,039	220
	地域福祉 基金	395,331	380,592	982	15,000	366,574	▲ 14,018	5,605
	水と土 保全基金	21,892	21,927	62	0	21,989	62	336
	市立小中学校教育 環境整備基金	467,163	262,465	1,034	0	263,499	1,034	4,029
	熊本地震復興基金	90,262	67,520	258	11,000	56,778	▲ 10,742	868
	地域振興基金	0	500,000	0	0	500,000	0	7,645
	企業版ふるさと納税 地方創生基金	0	0	8,000	0	8,000	8,000	122
	計	3,672,644	4,811,629	40,094	542,116	4,309,607	▲ 510,022	65,769
合計	9,164,260	11,083,309	455,596	2,043,434	9,495,471	▲ 1,587,838	145,180	

※一人当りの額は、令和7年12月末日現在の人口による。

65,405 人

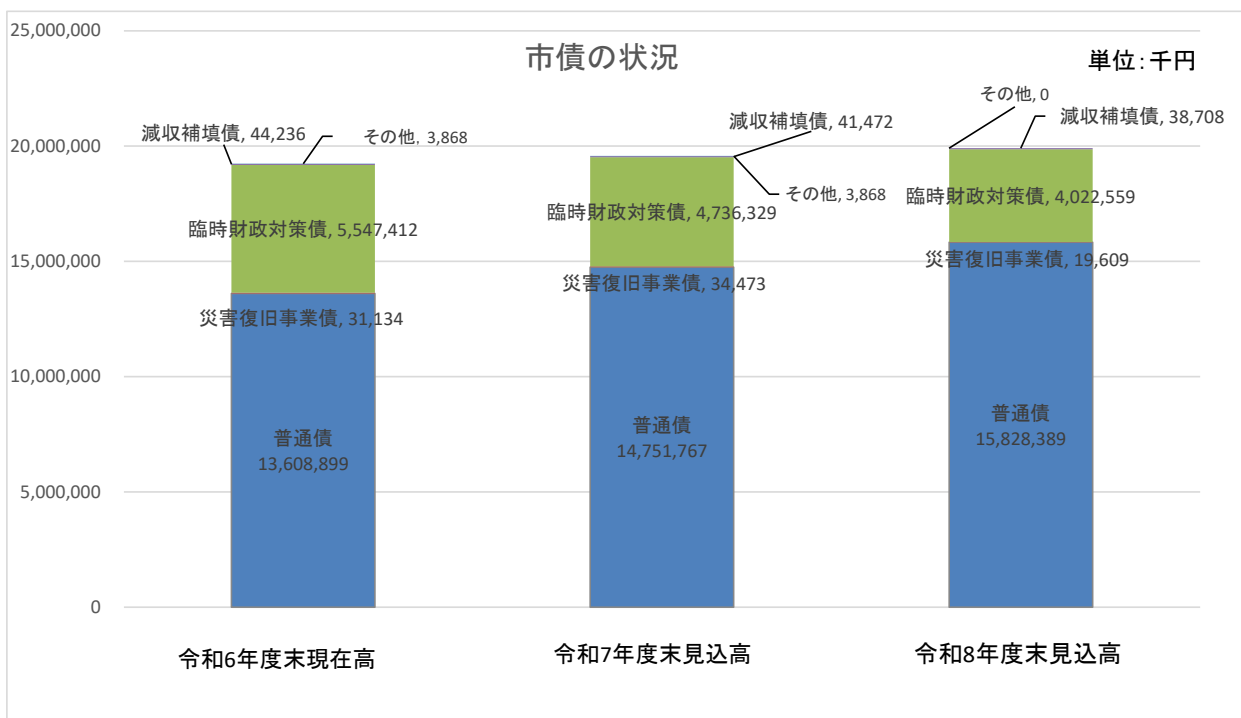


市 債 の 状 況

(単位:千円)

市 債 名	令 和 6 年 度 末 現 在 高	令 和 7 年 度 末 見 込 高 (A)	令 和 8 年 度				市民一人 当 り (D)/人口 (円)
			起債見込額 (B)	元 金 償 還 額 (C)	期末見込高 (D)=(A)+(B)-(C)	増 減 額 (E)=(D)-(A)	
普 通 債	13,608,899	14,751,767	2,307,800	1,231,178	15,828,389	1,076,622	242,006
合併特例事業債	5,872,906	6,773,773	0	653,442	6,120,331	▲ 653,442	93,576
消防・防災施設 整備事業債	11,877	20,064	15,800	1,713	34,151	14,087	522
緊急防災・減災 事業債	260,035	249,393	49,900	19,842	279,451	30,058	4,273
公共事業等債	1,492,781	1,942,169	350,600	79,204	2,213,565	271,396	33,844
学校教育施設等 整備事業債	2,476,962	2,460,351	4,400	162,298	2,302,453	▲ 157,898	35,203
公共施設等適正 管理推進事業債	1,427,579	1,518,379	918,700	53,633	2,383,446	865,067	36,441
地方道路等整備 事業債	58,005	34,383	0	11,612	22,771	▲ 11,612	348
防災・減災・国土強靱化緊急 対策事業債	291,840	271,089	154,500	20,792	404,797	133,708	6,189
緊急自然災害防 止対策事業債	26,433	35,320	0	2,625	32,695	▲ 2,625	500
そ の 他	1,690,481	1,446,846	813,900	226,017	2,034,729	587,883	31,110
災害復旧事業債	31,134	34,473	0	14,864	19,609	▲ 14,864	300
臨時財政対策債	5,547,412	4,736,329	0	713,770	4,022,559	▲ 713,770	61,502
減 収 補 填 債	44,236	41,472	0	2,764	38,708	▲ 2,764	592
そ の 他	3,868	3,868	0	3,868	0	▲ 3,868	0
計	19,235,549	19,567,909	2,307,800	1,966,444	19,909,265	341,356	304,400

※一人当たりの額は、令和7年12月末日現在の人口による。 65,405 人



款別主要事業一覽

(単位:千円)

款	事業番号	主な事業	金額	款	事業番号	主な事業	金額
議会費	10936	本会議等運営事業	126,703	農林水産業費	10269	多面的機能支払交付金事業	55,411
	10932	施設維持管理事業	26,472		11150	市有林保育事業	36,208
総務費	11110	基金管理事務	436,976		11764	森林経営管理事業	21,244
	11451	電算システム運用事業	322,720		11585	人・農地プラン関連事業	15,969
	11489	職員退職手当事業	179,307		10262	菊池台地用水土地改良区・合志土地改良区・西合志土地改良区運営支援事業	11,062
	11465	合志市地域公共交通計画実施事業	109,447	商工費	11284	総合健康センター施設維持管理事業	1,369,243
	11008	会計年度任用職員・臨時的任用職員労務管理事業	102,195		11296	工場等立地促進事業	241,713
	11289	ふるさと納税事務	100,004		11720	工業団地整備事業	22,170
	11097	住民基本台帳事務事業	95,967	土木費	10174	下水道事業会計繰出金支出事務	490,000
	11172	庁舎管理運営事業	94,078		11507	社会資本整備総合交付金	463,101
	11130	固定資産税課税事業	60,298		11646	市営住宅整備事業	417,838
	11138	市県民税課税事業	55,220		11743	御代志地区土地区画整理事業	310,430
11822	LPガス使用世帯支援事業	52,200	11749		都市公園整備事業	125,400	
民生費	10580	保育所等運営事業	4,390,554		10108	道路維持事業	105,047
	11496	児童手当(平成24年度改正)支給事業	2,103,714		10139	都市公園管理事業	69,910
	10537	自立支援給付事業	1,886,621	消防費	10005	菊池広域連合消防本部運営事業	673,143
	11588	障害児通所費給付事業	1,145,671		10022	消防団活動支援事業	88,435
	11250	後期高齢者医療負担金・繰出金事務	977,502		10009	消防施設維持管理事業	35,459
	11199	介護保険特別会計繰出金等事業	773,055		10007	災害対策事業	27,396
	10582	放課後児童健全育成事業	589,090		10015	防災行政無線維持管理事業	8,833
	11493	こども医療費助成事業	576,041	教育費	10851	体育施設維持管理運営事業	1,122,674
	10548	生活扶助事業	473,050		10683	学校給食運営事業	641,043
	10385	国保会計繰出金事業	419,771		10827	市民センター維持管理事業	367,295
	10551	児童扶養手当支給事業	336,936		10837	総合センター維持管理事業	251,153
	10529	重度心身障害者医療費助成事業	90,878		10720	校舎等施設修繕事業(小学校)	238,263
	10510	地域生活支援事業	74,913		10721	校舎等施設修繕事業(中学校)	217,035
	11833	地域包括支援センター運営事業	68,993		10729	小中学校運営事業(小学校)	200,397
	11817	妊婦のための交付金・相談支援事業	64,694		11716	図書館管理運営委託事業	153,000
	11645	生活困窮者自立支援事業	57,588		11801	ICT機器整備事業(小学校)	104,138
	10509	障害者自立支援医療費支給事業	53,184		11186	会計年度任用職員・臨時的任用職員労務管理事業(教育委員会)	71,632
	10521	福祉手当支給等事業	49,410		11802	小中学校運営事業(中学校)	69,810
	10430	地域福祉推進事業	48,500		10717	学校施設保守点検事業	57,872
	10497	高齢者福祉事業	48,293		10565	要保護及び準要保護児童生徒就学支援事業(小学校)	47,871
10426	社会福祉協議会運営事業	42,354	11655		教育のIT化推進事業	46,143	
10432	ふれあい館維持管理事業	34,360	10566		要保護及び準要保護児童生徒就学支援事業(中学校)	43,686	
10584	地域子育て支援拠点事業	26,726	10754	小中学校運営事業(西南中)	35,115		
11834	地域介護予防活動支援事業	24,097	10051	スクールバス運行管理事業	33,737		
衛生費	10188	ごみ収集運搬関係事業	755,669	11787	小中学校運営事業(楓の森小)	32,879	
	11826	こどもの予防接種事業	213,408	10728	小中学校運営事業(学務指導班)	31,271	
	10380	感染症予防事業	140,979	11515	子ども・子育て支援事業(幼稚園)	31,114	
	10367	検診事業	100,166	10738	小中学校運営事業(中央小)	29,926	
	11770	少子化対策総合交付金事業	67,905	10745	小中学校運営事業(東小)	28,948	
	10193	指定ごみ袋販売事業	55,448	災害復旧費	11561	災害復旧事業	100
	11474	し尿及び浄化槽関係事業	39,388		公債費	11115	市債元金管理事務
	10358	母子保健推進事業	22,456	11116		市債利子管理事務	179,036
	11828	乳幼児健診事業	20,618				

政策横断的重要課題 主要事業一覧

政策横断的重要課題

「安全」・安全・安心に暮らせるまちづくりの推進

「こども」・「こどもまんなか社会」の構築

「産業」・産業の共生による市経済の持続的発展

令和8年度 新規・拡充事業

								(千円)
安全	こども	産業	事務事業	新規 拡充	新規・拡充事業内容	予算額	新規・拡充 事業費	
●	●	●	総合計画進行管理事業	拡充	事務事業改善に向けた支援体制の構築委託	5,280	5,280	
●	●	●	企業版ふるさと納税事務	拡充	企業版ふるさと納税を活用した基金造成	8,000	8,000	
●			学校給食運営事業	拡充	・配送先受入プラットフォーム実施設計 小学校給食費無償化にかかる食材費補助	305,140	305,140	
●			防犯対策推進事業	新規	犯罪被害者等が受けた被害の軽減及び回復を図るための犯罪被害者等への見舞金給付	200	200	
●			交通安全施設設置事業	拡充	交通安全設備工事等の対策強化	15,939	2,007	
●			社会資本整備総合交付金事業	拡充	市内幹線道路ネットワークの機能強化や渋滞対策を図るための市道の拡幅やバイパス整備、歩道新設等	463,101	122,670	
	●		都市公園等整備事業	拡充	・妙泉寺公園長寿命化改修工事 ・弁天残公園施設長寿命化改修設計 ・公園遊具の更新	125,400	31,002	
	●		児童館運営事業など	拡充	こども・子育てにやさしい社会づくりのため、こどもまんなか月間に実施する体験イベント	1,243	1,243	
	●		女性・子ども支援事業	拡充	こども家庭センターの相談支援の質の向上を図るためのこども家庭ソーシャルワーカー資格取得	500	500	
		●	総合健康センター施設維持管理事業	拡充	将来的な地域活性化の取組に向けた土台づくり、市民の利用率向上による健康増進を図るための大規模改修	1,369,243	303,158	
合計						2,294,046	779,200	

			(千円)
政策横断的重要課題	予算額	新規・拡充 事業費	
安全・安心に暮らせるまちづくりの推進	797,660	443,297	
「こどもまんなか社会」の構築	140,423	46,025	
産業の共生による市経済の持続的発展	1,382,523	316,438	

※複数の課題が対象になる事業は重複して計上しています