

令和5年度 一般会計補正予算説明資料 (第10号補正)



合志市
KOSHI CITY

◇◇◇◇ 目 次 ◇◇◇◇

	ページ
第1 全会計予算総括表	1
第2 一般会計補正予算の概要	
1 予算規模	2
2 予算の内訳	2
(1) 歳入	2
(2) 歳出	
① 予算科目別(款別)	4
② 性質別	5
3 補正の主な事項	
(1) 歳入	6
(2) 歳出	7
基金の状況・起債の状況	8

※注1) 各項目についての計数は、表示単位未満を四捨五入したものであり、その内訳は合計値と合致しない場合があります。
なお、数値は精査のうえ変更する場合があります。

第1 全会計予算総括表

(単位:千円、%)

区 分		令和5年度			令和4年度	増減率 (C)/(D)	
		補正前額 (A)	今回補正額 (B)	合 計 (C)=(A)+(B)	最終予算額 (D)		
一	般 会 計	28,963,361	▲ 151,041	28,812,320	27,580,902	4.5	
国	民 健 康 保 険 計	6,546,638	▲ 197,005	6,349,633	6,512,720	▲ 2.5	
後	期 高 齢 者 医 療 計	818,594	▲ 3,237	815,357	776,184	5.0	
介	護 保 險 計	5,122,841	2,176	5,125,017	5,020,606	2.1	
工	業 団 地 整 備 事 業 計	120,126	▲ 7,100	113,026	8,331	1,256.7	
用	地 先 行 取 得 事 業 計	200,000	▲ 13,213	186,787	—	—	
下	水道事業会計	1,525,198	収 益 の 出	69,786	1,594,984	1,536,764	3.8
	資 本 の 出		▲ 17,816	977,305			
水	道事業会計	833,844	収 益 の 出	▲ 44,716	789,128	761,938	3.6
	資 本 の 出		▲ 365,886	823,269			
工	業用水道	51,432	収 益 の 出	▲ 28	51,404	73,464	▲ 30.0
	事 業 会 計		資 本 の 出	0			

第2 一般会計補正予算の概要

1 予算規模

補正前額	28,963,361千円
補正額	-151,041千円
計	28,812,320千円

2 予算の内訳

(1) 歳入

(単位:千円、%)

区 分	令和5年度				令和4年度		増減率 (C)/(D)
	補正前額 (A)	今回補正額 (B)	合計 (C)=(A)+(B)	構成率	最終予算額 (D)	構成率	
1 市 税	7,996,594	▲ 94,000	7,902,594	27.4	7,989,338	29.0	▲ 1.1
2 地 方 譲 与 税	166,596	0	166,596	0.6	166,596	0.6	0.0
3 利 子 割 交 付 金	3,800	0	3,800	0.0	1,732	0.0	119.4
4 配 当 割 交 付 金	13,000	0	13,000	0.1	16,000	0.1	▲ 18.8
5 株式等譲渡所得割交付金	18,000	0	18,000	0.1	13,000	0.0	38.5
6 法 人 事 業 税 交 付 金	60,000	0	60,000	0.2	137,708	0.5	▲ 56.4
7 地 方 消 費 税 交 付 金	1,331,000	0	1,331,000	4.6	1,204,000	4.4	10.5
8 ゴルフ場利用税交付金	7,000	0	7,000	0.0	7,000	0.0	0.0
9 環 境 性 能 割 交 付 金	11,500	0	11,500	0.0	11,000	0.0	4.5

区 分	令和5年度				令和4年度		増減率 (C)/(D)
	補正前額	今回補正額	合 計	構 成 率	最終予算額	構 成 率	
	(A)	(B)	(C)=(A)+(B)		(D)		
10 国有提供施設等 所在市町村助成交付金	13,000	0	13,000	0.1	15,079	0.1	▲ 13.8
11 地方特例交付金	141,900	0	141,900	0.5	129,747	0.5	9.4
12 地方交付税	4,443,575	0	4,443,575	15.4	4,999,182	18.1	▲ 11.1
13 交通安全対策特別交付金	9,000	0	9,000	0.0	9,000	0.0	0.0
14 分担金及び負担金	229,883	▲ 6,358	223,525	0.8	223,268	0.8	0.1
15 使用料及び手数料	310,474	2,672	313,146	1.1	302,708	1.1	3.4
16 国庫支出金	6,655,378	153,129	6,808,507	23.6	6,489,119	23.5	4.9
17 県支出金	2,752,049	221,574	2,973,623	10.3	2,758,237	10.0	7.8
18 財産収入	28,992	2,322	31,314	0.1	39,946	0.1	▲ 21.6
19 寄附金	230,100	3,100	233,200	0.8	237,075	0.9	▲ 1.6
20 繰入金	1,907,250	▲ 710,761	1,196,489	4.2	275,223	1.0	334.7
21 繰越金	1,168,008	126,948	1,294,956	4.5	1,285,924	4.7	0.7
22 諸収入	149,467	3,833	153,300	0.5	144,379	0.5	6.2
23 市債	1,316,795	146,500	1,463,295	5.1	1,125,641	4.1	30.0
合 計	28,963,361	▲ 151,041	28,812,320	100.0	27,580,902	100.0	4.5

(2) 歳出

① 予算科目別(款別)

(単位:千円、%)

区 分	令和5年度				令和4年度		増減率 (C)/(D)
	補正前額 (A)	今回補正額 (B)	合 計 (C)=(A)+(B)	構 成 率	最終予算額 (D)	構 成 率	
1 議 会 費	202,134	▲ 5,429	196,705	0.7	185,552	0.7	6.0
2 総 務 費	3,055,739	7,288	3,063,027	10.6	3,430,419	12.4	▲ 10.7
3 民 生 費	14,201,222	▲ 120,614	14,080,608	48.9	12,619,647	45.8	11.6
4 衛 生 費	1,621,309	▲ 84,627	1,536,682	5.3	1,700,438	6.2	▲ 9.6
6 農 林 水 産 業 費	357,000	91,352	448,352	1.6	430,105	1.6	4.2
7 商 工 費	695,570	▲ 96,813	598,757	2.1	469,255	1.7	27.6
8 土 木 費	1,969,962	260,084	2,230,046	7.7	2,487,110	9.0	▲ 10.3
9 消 防 費	674,141	▲ 5,903	668,238	2.3	725,420	2.6	▲ 7.9
10 教 育 費	3,957,644	▲ 186,130	3,771,514	13.1	3,047,952	11.1	23.7
11 災 害 復 旧 費	14,100	▲ 3,427	10,673	0.0	393	0.0	2,615.8
12 公 債 費	2,194,540	▲ 6,822	2,187,718	7.6	2,464,611	8.9	▲ 11.2
14 予 備 費	20,000	0	20,000	0.1	20,000	0.1	0.0
合 計	28,963,361	▲ 151,041	28,812,320	100.0	27,580,902	100.0	4.5

② 性質別

(単位:千円、%)

区 分		令和5年度				令和4年度		増減率 (C)/(D)
		補正前額 (A)	今回補正額 (B)	合 計 (C)=(A)+(B)	構 成 率	最終予算額 (D)	構 成 率	
義務的 経費	人 件 費	3,231,779	▲ 71,591	3,160,188	11.0	3,111,260	11.3	1.6
	(うち職員給)	1,853,459	▲ 39,517	1,813,942	6.3	1,748,302	6.3	3.8
	扶 助 費	9,964,127	27,978	9,992,105	34.7	8,948,527	32.4	11.7
	公 債 費	2,194,540	▲ 6,822	2,187,718	7.6	2,464,611	8.9	▲ 11.2
投資的 経費	普 通 建 設 事 業 費	2,921,521	195,362	3,116,883	10.8	2,398,891	8.7	29.9
	(うち補助)	1,519,960	243,087	1,763,047	6.1	1,090,613	4.0	61.7
	(うち単独)	1,400,661	▲ 47,725	1,352,936	4.7	1,307,078	4.7	3.5
	(うちその他事業負担金)	900	0	900	0.0	1,200	0.0	▲ 25.0
	災 害 復 旧 事 業 費	14,100	▲ 3,427	10,673	0.0	393	0.0	2,615.8
そ の 他 経 費	物 件 費	4,235,586	▲ 319,427	3,916,159	13.6	4,338,992	15.7	▲ 9.7
	維 持 補 修 費	54,479	▲ 5,986	48,493	0.2	44,294	0.2	9.5
	補 助 費 等	3,338,120	▲ 60,443	3,277,677	11.4	2,963,804	10.7	10.6
	(うち一部事務組合等)	1,005,780	0	1,005,780	3.5	973,107	3.5	3.4
	積 立 金	786,065	110,443	896,508	3.1	979,340	3.6	▲ 8.5
	投資及び出資金・貸付金	217,811	0	217,811	0.8	411,205	1.5	▲ 47.0
	繰 出 金	1,985,233	▲ 17,128	1,968,105	6.7	1,899,585	6.9	3.6
予 備 費	20,000	0	20,000	0.1	20,000	0.1	0.0	
合 計		28,963,361	▲ 151,041	28,812,320	100.0	27,580,902	100.0	4.5

3 補正の主な事項
(1) 歳入

(単位:千円)

区 分	今回補正額	今回補正の主なもの	担 当 課
市 税	▲ 94,000	法人市民税(▲210,000)、固定資産税(60,000)、市たばこ税(60,000)、軽自動車税(▲4,000)	税務課
分担金及び負担金	▲ 6,358	老人ホーム入所措置費負担金(▲3,907)	高齢者支援課
使用料及び手数料	2,672	グラウンド等使用料(1,272)、総合体育館使用料(1,000)、各体育館券売機売上金(690)	生涯学習課
国 庫 支 出 金	153,129	障害者自立支援給付費負担金(45,148)、自立支援医療給付負担金(6,170)	福祉課
		新型コロナウイルスワクチン接種事業負担金(▲28,156)、 新型コロナウイルスワクチン接種体制確保事業費補助金(▲29,164)	健康づくり推進課
		新型コロナウイルス感染症対応地方創生臨時交付金(53,483)	企画課
		地域産業基盤整備推進交付金(137,500)	建設課
県 支 出 金	221,574	熊本地震復興基金交付金(90,241)、物価高騰対応生活者支援交付金(84,219)	財政課
		担い手確保・経営強化支援事業補助金(102,944)	農政課
財 産 収 入	2,322	公有財産売払収入(2,071)	農政課
寄 附 金	3,100	企業版ふるさと納税寄附金(3,100)	秘書政策課
繰 入 金	▲ 710,761	財政調整基金繰入金(▲710,200)	財政課
繰 越 金	126,948	繰越金(126,948)	財政課
諸 収 入	3,833	地域公共交通確保維持改善事業費補助金(2,000)	企画課
市 債	146,500	公共事業等債(建設課 工務班)(112,100)、公共事業等債(土地区画整理室 事業班)(83,800)、 防災・減災・国土強靱化緊急対策事業債(学校教育課 総務施設班)(4,400)、公共施設等適正管理推進事業債 (商工振興課 商工振興班)(▲20,600)、消防・防災施設整備事業債(交通防災課 交通防災班)(▲13,200)	財政課
合 計	▲ 151,041		

(2) 歳出

(単位:千円)

区分	今回補正額	今回補正の主なもの	担当課
議会費	▲ 5,429	会議録反訳委託(▲2,268)、費用弁償(▲1,231)	議会事務局
総務費	7,288	熊本地震復興基金積立金(90,242)、減債基金積立金(20,000)	財政課
		事務機器借上料(▲15,953)、印刷製本費(▲6,535)、ネットワーク構築委託(▲4,580)	企画課
		電気代(▲11,000)	管財課
民生費	▲ 120,614	障害福祉サービス給付(90,297)、自立相談支援事業委託(9,746)、地域福祉支援事業委託(8,794)、自立支援医療(更生医療)給付費(7,340)	福祉課
		介護基盤緊急整備特別対策事業補助金(▲36,055)、介護保険特別会計繰出金(指定経費)(▲5,625)、介護保険特別会計繰出金(▲2,949)、養護老人ホーム入所措置費(▲4,615)	高齢者支援課
		新型コロナウイルスに伴う保育環境改善等事業補助金(▲17,700)、医療的ケア児支援事業補助金(1,300)	子育て支援課
衛生費	▲ 84,627	新型コロナウイルス予防接種委託(医療機関接種)(▲28,156)、新型コロナウイルス予防接種関連業務委託(▲14,254)、個別接種促進事業費補助金(▲6,163)、予防接種委託(▲5,843)	健康づくり推進課
農林水産業費	91,352	担い手確保・経営強化支援事業補助金(102,944)、農業次世代人材投資資金(▲3,750)	農政課
商工費	▲ 96,813	総合健康センター施設管理委託(▲36,000)、電気料(▲20,000)、総合健康センター改修事業(▲13,145)	商工振興課
土木費	260,084	道路改良等用地購入費(補助)(219,000)、道路改良等工事(補助)(15,000)、道路改良等調査測量設計(補助)(12,100)	建設課
消防費	▲ 5,903	消防用備品(▲1,204)、消防施設整備費補助金(▲900)	安全安心課
教育費	▲ 186,130	電気料(▲43,235)、西合志南小学校仮設校舎賃貸料(▲31,512)、西合志南小学校改修工事(▲21,501)	学校教育課
		電気料(▲11,737)、熊本県民体育祭実行委員会負担金(▲5,835)	生涯学習課
災害復旧費	▲ 3,427	災害復旧工事(補助)(▲3,427)	農政課
公債費	▲ 6,822	利子償還金(▲6,822)	財政課
合計	▲ 151,041		

基金の状況

(単位:千円)

基金名	令和3年度 末現在高	令和4年度 末現在高 (A)	令和5年度			増減額 (D)-(A)	
			積立 込額 (B)	取込 額 (C)	期 見込 額 (D)=(A)+(B)-(C)		
財政調整基金	3,460,399	4,069,243	654,541	420,094	4,303,690	234,447	
減債基金	988,013	789,891	21,833	200,000	611,724	▲ 178,167	
特定 目的 基金	ふるさと 創生基金 と 公整備 施設 基金	48,148	41,414	10	6,150	35,274	▲ 6,140
	環境整備基金	2,458,899	2,659,927	1,130	531,500	2,129,557	▲ 530,370
	環境整備基金	28,121	28,127	7	0	28,134	7
	森林環境譲与税基金	9,657	11,524	8,596	8,812	11,308	▲ 216
	地域福祉 基金	425,157	425,216	60	15,000	410,276	▲ 14,940
	水と 保全 基金 と 基金	21,884	21,887	3	0	21,890	3
	市立小中学校 教育環境整備基金	120,000	240,027	120,086	0	360,113	120,086
	熊本地震復興基金	-	-	90,242	0	90,242	90,242
計	3,111,866	3,428,122	220,134	561,462	3,086,794	▲ 341,328	
合計	7,560,278	8,287,256	896,508	1,181,556	8,002,208	▲ 285,048	

起債の状況

起債名	当初予算額	第3号補正	第5号補正	第7号補正	第10号補正	合計
消防・防災施設整備事業債	13,200				▲ 13,200	0
緊急防災・減災事業債	123,200			▲ 10,300	▲ 9,400	103,500
公共事業等債	301,700		▲ 74,500		195,900	423,100
学校教育施設等整備事業債	129,600		13,600	▲ 33,700	▲ 3,300	106,200
公共施設等適正管理推進事業債	644,900	30,200	7,600	9,000	▲ 25,000	666,700
公営住宅建設事業債	23,800	4,600			▲ 2,700	25,700
緊急自然災害防止対策事業債	11,700			900	200	12,800
災害復旧事業債			2,200		▲ 400	1,800
防災・減災・国土強靱化緊急対策事業債					4,400	4,400
臨時財政対策債	182,741		▲ 63,646			119,095
計	1,430,841	34,800	▲ 114,746	▲ 34,100	146,500	1,463,295

令和6年度

一般会計予算概要説明資料



合志市
KOSHI CITY

◇◇◇ 目 次 ◇◇◇

	ページ
全会計予算総括表	1
● 歳入款別構成表	2
● 歳出款別構成表	3
● 歳出性質別内訳表	4
● 歳出予算款別性質別集計表	5
● 市税見込一覧表	6
● 繰出金等一覧表	7
● 一部事務組合等負担金一覧表	7
● 基金の状況	8
● 市債の状況	9
● 款別主要事業一覧	10
● 政策横断的重要課題主要事業一覧	11

※注1) 各項目の計数は、表示単位未満を四捨五入したものであり、その内訳は合計値と合致しない場合があります。

※注2) 見込み額については、現在の状況下で算出したものであり、精査のうえ予告無く変更する場合があります。

全 会 計 予 算 総 括 表

(単位:千円、%)

会 計 名	令和6年度 当初予算額	令和5年度 当初予算額	令和5年度 最終予算額	増 減 額	増減率	増 減 額	増減率	
	(A)	(B)	(C)	(D)=(A)-(B)	(D)/(B)×100	(E)=(A)-(C)	(E)/(C)×100	
一 般 会 計	27,171,000	26,375,000	28,812,320	796,000	3.0	▲ 1,641,320	▲ 5.7	
国民健康保険 特別会計	6,520,738	6,513,832	6,349,633	6,906	0.1	171,105	2.7	
後期高齢者 医療特別会計	920,075	813,768	815,357	106,307	13.1	104,718	12.8	
介護保険 特別会計	5,013,836	4,988,578	5,078,777	25,258	0.5	▲ 64,941	▲ 1.3	
工業団地整備 事業特別会計	3,705	120,126	113,026	▲ 116,421	▲ 96.9	▲ 109,321	▲ 96.7	
用地先行取得 事業特別会計	435,050	(200,000) 0	186,787	(235,050) 435,050	(117.5) 皆増	248,263	132.9	
下水道 事業会計	収益の 収入	1,750,038	1,472,690	1,721,598	277,348	18.8	28,440	1.7
	収益の 支出	1,491,318	1,500,702	1,594,984	▲ 9,384	▲ 0.6	▲ 103,666	▲ 6.5
	資本の 収入	963,458	1,074,872	681,084	▲ 111,414	▲ 10.4	282,374	41.5
	資本の 支出	1,544,602	1,114,580	1,627,294	430,022	38.6	▲ 82,692	▲ 5.1
水道事業 会計	収益の 収入	995,943	976,789	946,104	19,154	2.0	49,839	5.3
	収益の 支出	845,760	816,251	789,128	29,509	3.6	56,632	7.2
	資本の 収入	71,763	48,883	66,395	22,880	46.8	5,368	8.1
	資本の 支出	1,409,833	1,222,646	856,760	187,187	15.3	553,073	64.6
工業用 水道事業 会計	収益の 収入	56,838	57,809	56,848	▲ 971	▲ 1.7	▲ 10	▲ 0.0
	収益の 支出	52,327	51,305	51,404	1,022	2.0	923	1.8
	資本の 収入	4	4	2,863	0	0.0	▲ 2,859	▲ 99.9
	資本の 支出	12,153	11,221	11,221	932	8.3	932	8.3

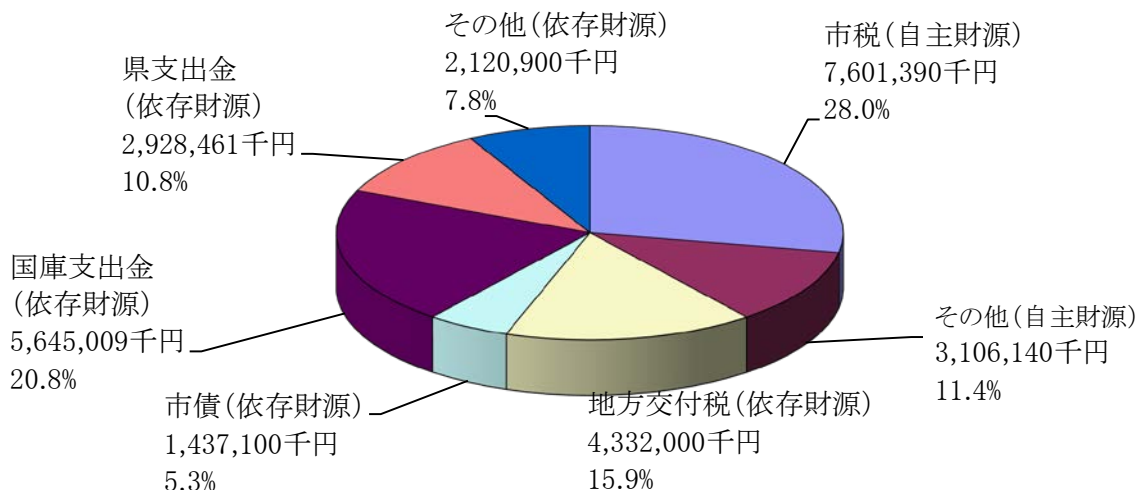
※用地先行取得事業特別会計は上段()に5月議決の予算額を記載。下段は4月時点。

歳入款別構成表

(単位:千円、%)

款	令和6年度 当初予算額 (A)	左の 構成率 (A)/計×100	令和5年度 当初予算額 (B)	増減額 (C)=(A)-(B)	増減率 (C)/(B)×100	市民一人当り (A)/人口 (円)
1 市 税	7,601,390	28.0	7,996,594	▲ 395,204	▲ 4.9	117,394
2 地 方 譲 与 税	168,900	0.6	166,596	2,304	1.4	2,608
3 利 子 割 交 付 金	2,000	0.0	3,800	▲ 1,800	▲ 47.4	31
4 配 当 割 交 付 金	15,000	0.1	13,000	2,000	15.4	232
5 株 式 等 譲 渡 所 得 割 交 付 金	18,000	0.1	18,000	0	0.0	278
6 法 人 事 業 税 交 付 金	60,000	0.2	60,000	0	0.0	927
7 地 方 消 費 税 交 付 金	1,398,000	5.1	1,331,000	67,000	5.0	21,590
8 ゴルフ場利用税交付金	7,000	0.0	7,000	0	0.0	108
9 環 境 性 能 割 交 付 金	11,500	0.0	11,500	0	0.0	178
10 国 有 提 供 施 設 等 所 在 市 町 村 助 成 交 付 金	13,000	0.0	13,000	0	0.0	201
11 地 方 特 例 交 付 金	419,000	1.5	80,000	339,000	423.8	6,471
12 地 方 交 付 税	4,332,000	15.9	3,863,000	469,000	12.1	66,902
13 交 通 安 全 対 策 特 別 交 付 金	8,500	0.0	9,000	▲ 500	▲ 5.6	131
14 分 担 金 及 び 負 担 金	272,249	1.0	227,383	44,866	19.7	4,205
15 使 用 料 及 び 手 数 料	318,792	1.2	310,450	8,342	2.7	4,923
16 国 庫 支 出 金	5,645,009	20.8	5,709,203	▲ 64,194	▲ 1.1	87,180
17 県 支 出 金	2,928,461	10.8	2,717,532	210,929	7.8	45,227
18 財 産 収 入	34,628	0.1	28,977	5,651	19.5	535
19 寄 附 金	230,100	0.8	190,100	40,000	21.0	3,554
20 繰 入 金	1,329,079	4.9	1,803,827	▲ 474,748	▲ 26.3	20,526
21 繰 越 金	800,000	2.9	250,000	550,000	220.0	12,355
22 諸 収 入	121,292	0.4	134,197	▲ 12,905	▲ 9.6	1,873
23 市 債	1,437,100	5.3	1,430,841	6,259	0.4	22,194
計	27,171,000	100.0	26,375,000	796,000	3.0	419,623
自主財源計	10,707,530	39.4	10,941,528	▲ 233,998	▲ 2.1	165,365
依存財源計	16,463,470	60.6	15,433,472	1,029,998	6.7	254,258

※一人当りの額は、令和5年12月末日現在の人口による。 64,751 人

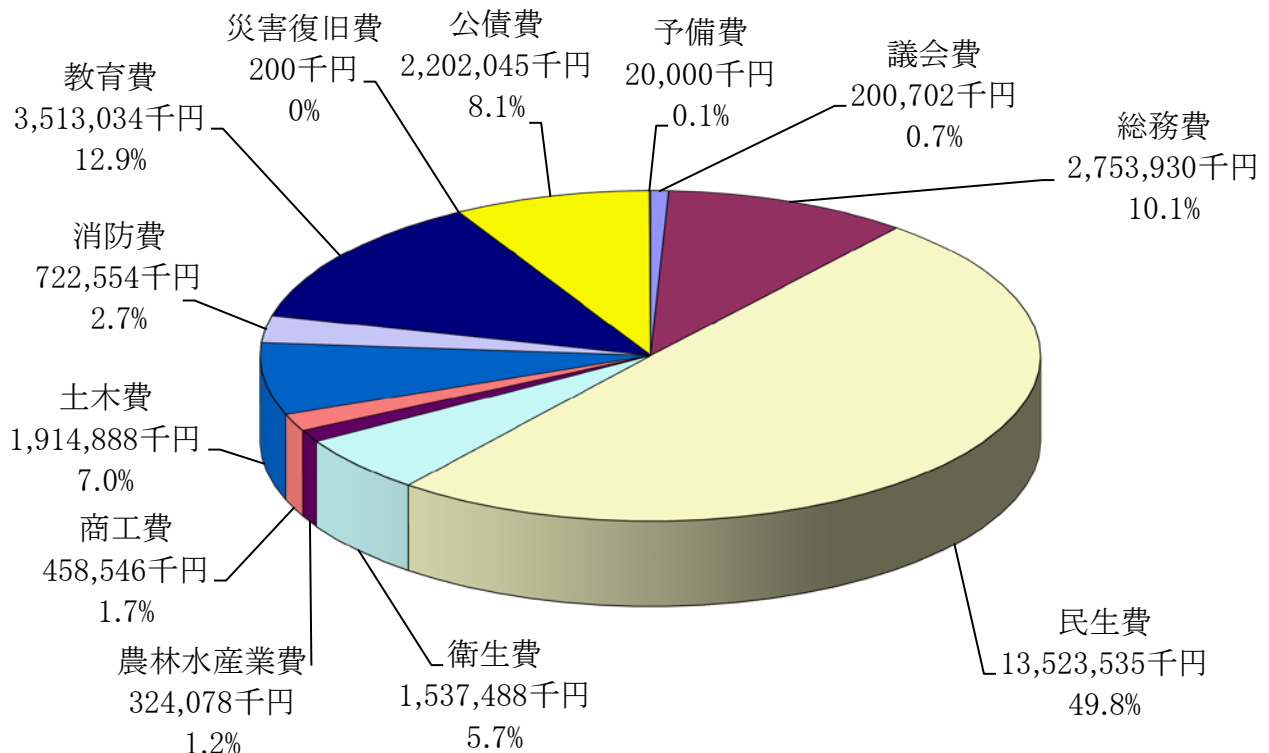


歳 出 款 別 構 成 表

(単位:千円、%)

款	令和6年度 当初予算額 (A)	左の 構成率 (A)/計×100	令和5年度 当初予算額 (B)	増減額 (C)=(A)-(B)	増減率 (C)/(B)×100	市民一人当り (A)/人口 (円)
1 議 会 費	200,702	0.7	205,959	▲ 5,257	▲ 2.6	3,100
2 総 務 費	2,753,930	10.1	2,351,982	401,948	17.1	42,531
3 民 生 費	13,523,535	49.8	12,658,752	864,783	6.8	208,854
4 衛 生 費	1,537,488	5.7	1,568,739	▲ 31,251	▲ 2.0	23,745
6 農 林 水 産 業 費	324,078	1.2	297,161	26,917	9.1	5,005
7 商 工 費	458,546	1.7	680,329	▲ 221,783	▲ 32.6	7,082
8 土 木 費	1,914,888	7.0	2,073,983	▲ 159,095	▲ 7.7	29,573
9 消 防 費	722,554	2.7	666,242	56,312	8.5	11,159
10 教 育 費	3,513,034	12.9	3,657,113	▲ 144,079	▲ 3.9	54,255
11 災 害 復 旧 費	200	0.0	200	0	0.0	3
12 公 債 費	2,202,045	8.1	2,194,540	7,505	0.3	34,008
14 予 備 費	20,000	0.1	20,000	0	0.0	309
計	27,171,000	100.0	26,375,000	796,000	3.0	419,623

※一人当りの額は、令和5年12月末日現在の人口による。 64,751 人



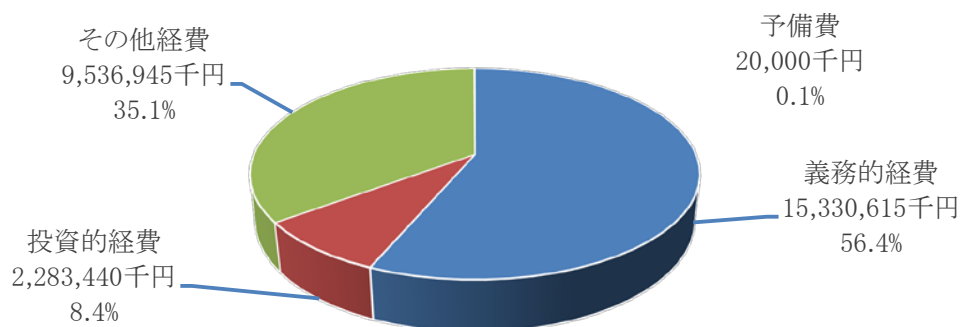
歳 出 性 質 別 内 訳 表

(単位:千円、%)

区 分		令和6年度 当初予算額 (A)	左の 構成率 (A)/合計×100	令和5年度 当初予算額 (B)	増 減 額 (C)=(A)-(B)	増減率 (C)/(B)×100	市民一人当り (A)/人口 (円)
義務的経費	人 件 費	3,527,476	13.0	3,155,622	371,854	11.8	54,478
	(任期の定めのない常勤職員)	1,878,978	6.9	1,834,137	44,841	2.4	29,019
	扶 助 費	9,601,094	35.3	9,186,744	414,350	4.5	148,277
	公 債 費	2,202,045	8.1	2,194,540	7,505	0.3	34,008
	小 計	15,330,615	56.4	14,536,906	793,709	5.5	236,763
投資的経費	普通建設事業費	2,283,240	8.4	2,972,512	▲ 689,272	▲ 23.2	35,262
	(うち補助)	1,454,433	5.4	1,602,746	▲ 148,313	▲ 9.3	22,462
	(うち単独)	827,607	3.0	1,368,866	▲ 541,259	▲ 39.5	12,781
	(うちその他事業負担金)	1,200	0.0	900	300	33.3	19
	災害復旧事業費	200	0.0	200	0	0.0	3
	小 計	2,283,440	8.4	2,972,712	▲ 689,272	▲ 23.2	35,265
その他経費	物 件 費	3,957,117	14.6	4,039,346	▲ 82,229	▲ 2.0	61,113
	維 持 補 修 費	63,278	0.2	53,393	9,885	18.5	977
	補 助 費 等	2,953,501	10.9	2,224,686	728,815	32.8	45,613
	(うち一部事務組合等)	1,171,062	4.3	1,003,476	167,586	16.7	18,086
	積 立 金	418,410	1.5	141,065	277,345	196.6	6,462
	投資及び出資金・貸付金	142,278	0.5	419,263	▲ 276,985	▲ 66.1	2,197
	繰 出 金	2,002,361	7.4	1,967,629	34,732	1.8	30,924
	小 計	9,536,945	35.1	8,845,382	691,563	7.8	147,286
予 備 費	20,000	0.1	20,000	0	0.0	309	
合 計	27,171,000	100.0	26,375,000	796,000	3.0	419,623	

※一人当りの額は、令和5年12月末日現在の人口による。 64,751 人

- 義務的経費
 - 投資的経費
 - その他経費
- ：支出が義務付けられ任意に削減できない経費
 ：支出の効果が資本形成に向けられ、施設等が将来に残るものに支出される経費
 ：上記以外の経費



歳出予算款別性質別集計表

(単位:千円)

性質	科目	議会費	総務費	民生費	衛生費	農水産業費	林業費	商工費	土木費
		1. 人件費	166,678	1,250,715	498,417	206,555	111,192		82,731
2. 物件費	33,328	803,625	683,937	737,537	49,952		288,036	120,574	
3. 維持補修費		2,917	620		283		132	9,396	
4. 扶助費		7,673	9,438,861	2,075	1,365		120	3,560	
5. 補助費等	696	238,468	717,460	591,321	117,730		76,207	503,613	
6. 普通建設事業費		43,022	185,929		32,656		11,320	870,077	
7. 災害復旧費									
9. 公債費									
10. 積立金		407,510				10,900			
11. 投資及び出資金								140,406	
12. 貸付金									
13. 繰出金			1,998,311					4,050	
15. 予備費									
計		200,702	2,753,930	13,523,535	1,537,488	324,078	458,546	1,914,888	
国庫支出金			49,847	5,161,520	17,355		16,550	276,229	
県支出金			112,746	2,651,492	10,783	73,743		58,023	
使用料・手数料			29,986	133	68,922	813	109,595	27,934	
分担金負担金・寄附金			14,000	271,949				6,300	
財産収入			16,555			11,464	3,647	1,465	
繰入金			3,000	53,630		11,308			
諸収入			57,398	29,483	4,638	8,581	1,681	768	
市債			31,500	34,500		14,400		368,300	
一般財源等		200,702	2,438,898	5,320,828	1,435,790	203,769	327,073	1,175,869	

性質	科目	消防費	教育費	災害復旧費	公債費	予備費		合計
		1. 人件費	42,374	905,602				
2. 物件費	38,126	1,202,002					3,957,117	
3. 維持補修費	3,250	46,680					63,278	
4. 扶助費		147,440					9,601,094	
5. 補助費等	613,129	94,877					2,953,501	
6. 普通建設事業費	25,675	1,114,561					2,283,240	
7. 災害復旧費			200				200	
9. 公債費					2,202,045		2,202,045	
10. 積立金							418,410	
11. 投資及び出資金							140,406	
12. 貸付金			1,872				1,872	
13. 繰出金							2,002,361	
15. 予備費						20,000	20,000	
計		722,554	3,513,034	200	2,202,045	20,000		27,171,000
国庫支出金			116,563		6,945			5,645,009
県支出金	21		21,653					2,928,461
使用料・手数料			43,883		37,526			318,792
分担金負担金・寄附金								292,249
財産収入			184					33,315
繰入金			3,500					71,438
諸収入	2,330		11,484					116,363
市債	13,100		875,300					1,337,100
一般財源等		707,103	2,440,467	200	2,157,574	20,000		16,428,273
							計	27,171,000

市 税 見 込 一 覧 表

(単位:千円、%)

税 目		令和6年度当初予算額				令和5年度当初予算額				増減額 (G)=(B)-(E)	増減率 (G)/(E)×100
		調定見込額	予算計上額	予 算 計 上 率	差 額	調定見込額	予算計上額	予 算 計 上 率	差 額		
		(A)	(B)	(B)/(A)×100	(C)=(A)-(B)	(D)	(E)	(E)/(D)×100	(F)=(D)-(E)		
1 市 民 税		3,896,716	3,797,500	97.5	99,216	4,415,366	4,324,735	97.9	90,631	▲ 527,235	▲ 12.2
個 人	現年課税分	3,078,790	3,043,000	98.8	35,790	3,119,689	3,088,492	99.0	31,197	▲ 45,492	▲ 1.5
	滞納繰越分	76,395	16,000	20.9	60,395	73,454	16,101	21.9	57,353	▲ 101	▲ 0.6
法 人	現年課税分	739,579	738,000	99.8	1,579	1,220,301	1,219,446	99.9	855	▲ 481,446	▲ 39.5
	滞納繰越分	1,952	500	25.6	1,452	1,922	696	36.2	1,226	▲ 196	▲ 28.2
2 固 定 資 産 税		3,266,701	3,201,390	98.0	65,311	3,175,357	3,103,641	97.7	71,716	97,749	3.1
現年課税分		3,223,540	3,190,000	99.0	33,540	3,121,149	3,089,937	99.0	31,212	100,063	3.2
滞納繰越分		39,671	7,900	19.9	31,771	50,629	10,125	20.0	40,504	▲ 2,225	▲ 22.0
国有資産等所在市町村 交付金及び納付金		3,490	3,490	100.0	0	3,579	3,579	100.0	0	▲ 89	▲ 2.5
3 軽自動車税		236,245	227,500	96.3	8,745	234,507	227,298	96.9	7,209	202	0.1
種別割	現年課税分	221,849	219,000	98.7	2,849	216,882	214,713	99.0	2,169	4,287	2.0
	滞納繰越分	6,896	1,000	14.5	5,896	6,165	1,125	18.2	5,040	▲ 125	▲ 11.1
環境性能割	現年課税分	7,500	7,500	100.0	0	11,460	11,460	100.0	0	▲ 3,960	▲ 34.6
4 市たばこ税		375,000	375,000	100.0	0	340,920	340,920	100.0	0	34,080	10.0
合 計		7,774,662	7,601,390	97.8	173,272	8,166,150	7,996,594	97.9	169,556	▲ 395,204	▲ 4.9

繰 出 金 等 一 覧 表

(単位:千円、%)

会 計 名	款	項	目	令和6年度当初予算 (A)	令和5年度当初予算 (B)	増 減 額 (C)=(A)-(B)	増 減 率 (C)/(B)×100
国民健康保険特別会計	3	1	7	426,746	437,407	▲ 10,661	▲ 2.4
後期高齢者医療特別会計	3	1	13	188,949	167,793	21,156	12.6
介護保険特別会計	3	1	4	731,741	728,700	3,041	0.4
用地先行取得事業特別会計	8	1	1	4,050	-	4,050	100.0
下水道事業会計	8	4	4	530,000	581,000	▲ 51,000	▲ 8.8
計				1,881,486	1,914,900	▲ 33,414	▲ 1.7

一 部 事 務 組 合 等 負 担 金 一 覧 表

(単位:千円、%)

組 合 名	款	項	目	令和6年度当初予算 (A)	令和5年度当初予算 (B)	増 減 額 (C)=(A)-(B)	増 減 率 (C)/(B)×100
非常勤公務災害補償	2	1	1	581	622	▲ 41	▲ 6.6
菊池広域連合(管理費)	2	1	1	35,197	30,695	4,502	14.7
菊池広域連合(自立支援)	3	1	3	3,819	4,020	▲ 201	▲ 5.0
後期高齢者医療	3	1	13	659,632	641,495	18,137	2.8
菊池養生園保健組合	4	1	1	14,947	14,461	486	3.4
菊池広域連合(ごみ処理費ほか)	4	2	1	520,783	401,729	119,054	29.6
菊池広域連合(消防本部)	9	1	1	570,544	527,749	42,795	8.1
消防補償組合	9	1	2	16,434	16,434	0	0.0
計				1,821,937	1,637,205	184,732	11.3

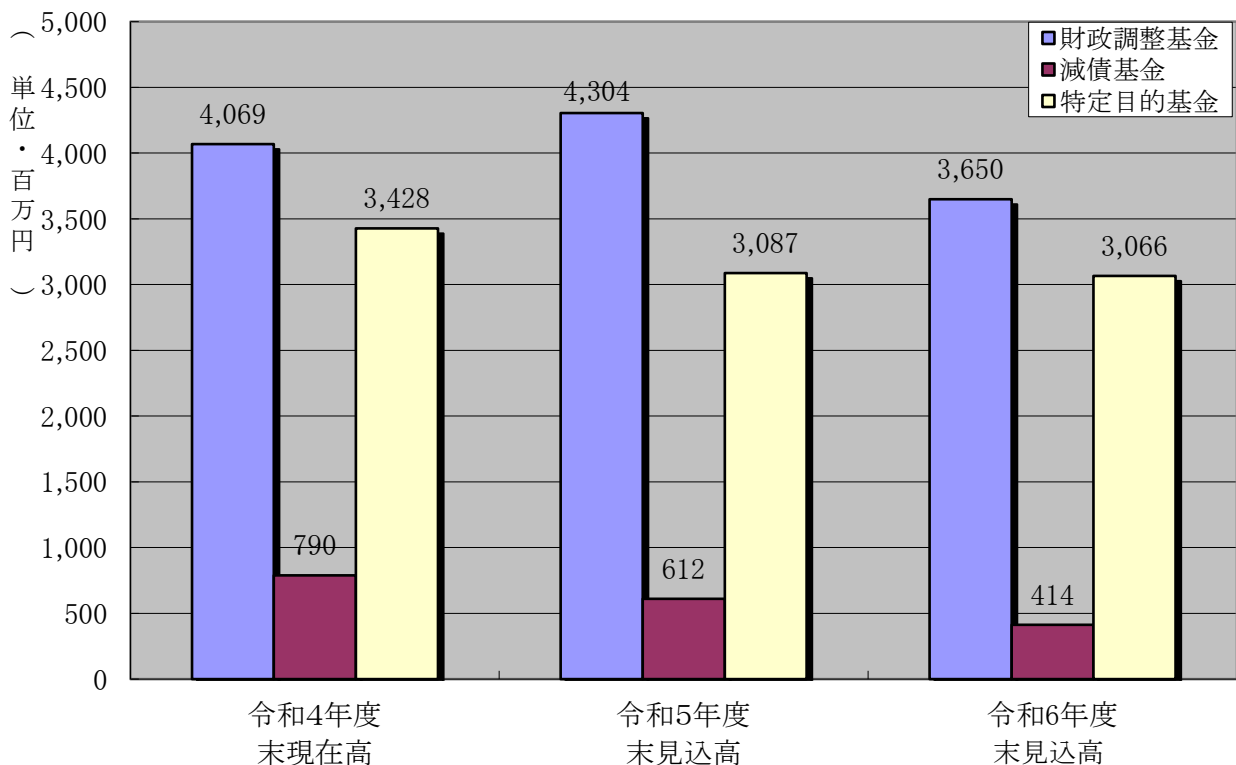
基 金 の 状 況

(単位:千円)

基金名	令和4年度 末現在高	令和5年度 末見込高 (A)	令和6年度			増減額 (D)-(A)	市民一人 当り (D)/人口 (円)	
			積立 見込額 (B)	取崩 見込額 (C)	期末 見込高 (D)=(A)+(B)-(C)			
財政調整基金	4,069,243	4,303,690	404,415	1,057,641	3,650,464	▲ 653,226	56,377	
減債基金	789,891	611,724	1,833	200,000	413,557	▲ 198,167	6,387	
特定 目的 基金	ふるさと 創生基金	41,414	35,274	10	6,500	28,784	▲ 6,490	445
	公共施設 整備基金	2,659,927	2,129,557	1,128		2,130,685	1,128	32,906
	環境整備基金	28,127	28,134	7		28,141	7	435
	森林環境譲与 税基金	11,524	11,308	10,901	11,308	10,901	▲ 407	168
	地域福祉 基金	425,216	410,276	60	15,000	395,336	▲ 14,940	6,105
	水と土 保全基金	21,887	21,890	3		21,893	3	338
	市立小中学校教育 環境整備基金	240,027	360,113	53		360,166	53	5,562
	熊本地震復興基金		90,242			90,242	0	1,394
	計	3,428,122	3,086,794	12,162	32,808	3,066,148	▲ 20,646	47,353
合計	8,287,256	8,002,208	418,410	1,290,449	7,130,169	▲ 872,039	110,117	

※一人当りの額は、令和5年12月末日現在の人口による。

64,751 人

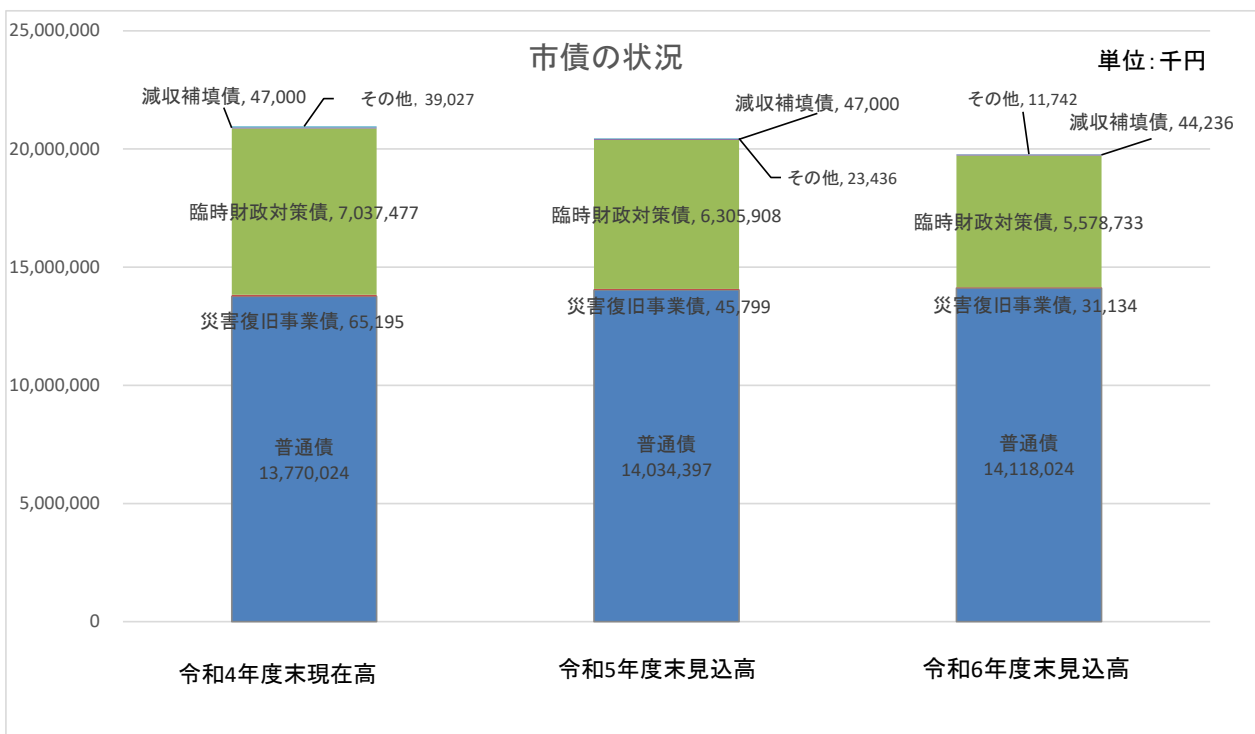


市 債 の 状 況

(単位:千円)

市 債 名	令 和 4 年 度 末 現 在 高	令 和 5 年 度 末 見 込 高 (A)	令 和 6 年 度				市民一人 当 り (D)/人口 (円)
			起債見込額 (B)	元 金 償 還 額 (C)	期末見込高 (D)=(A)+(B)-(C)	増 減 額 (E)=(D)-(A)	
普 通 債	13,770,024	14,034,397	1,337,100	1,253,473	14,118,024	83,627	218,036
合併特例事業債	6,620,134	5,932,268	716,500	678,062	5,970,706	38,438	92,210
消防・防災施設 整備事業債	15,116	13,590	13,100	1,713	24,977	11,387	386
緊急防災・減災 事業債	172,004	258,970	19,400	17,536	260,834	1,864	4,028
公共事業等債	1,273,158	1,789,014	244,600	44,733	1,988,881	199,867	30,716
学校教育施設等 整備事業債	2,610,887	2,590,488	64,900	174,326	2,481,062	▲ 109,426	38,317
公共施設等適正 管理推進事業債	662,036	1,296,905	265,100	35,826	1,526,179	229,274	23,570
地方道路等整備 事業債	138,710	95,711	0	37,707	58,004	▲ 37,707	896
防災・減災・国土強 靱化緊急対 策事業債	291,492	290,356	13,500	7,416	296,440	6,084	4,578
緊急自然災害防 止対策事業債	16,080	27,658	0	1,224	26,434	▲ 1,224	408
そ の 他	1,970,407	1,739,437	0	254,930	1,484,507	▲ 254,930	22,926
災害復旧事業債	65,195	45,799	0	14,665	31,134	▲ 14,665	481
臨時財政対策債	7,037,477	6,305,908	100,000	827,175	5,578,733	▲ 727,175	86,157
減収補填債	47,000	47,000	0	2,764	44,236	▲ 2,764	683
そ の 他	39,027	23,436	0	11,694	11,742	▲ 11,694	181
計	20,958,723	20,456,540	1,437,100	2,109,771	19,783,869	▲ 672,671	305,538

※一人当りの額は、令和5年12月末日現在の人口による。 64,751 人



款 別 主 要 事 業 一 覧

(単位:千円)

款	事業番号	主 な 事 業	金 額	款	事業番号	主 な 事 業	金 額	
議 会 費	10936	本会議等運営事業	125,679	農 林 水 産 業 費	10269	多面的機能支払交付金事業	46,781	
	10930	議会広報広聴事業	7,978		11150	市有林保育事業	33,695	
総 務 費	11110	基金管理事務	407,510		11585	人・農地プラン関連事業	28,092	
	11451	電算システム運用事業	221,145		10271	農道・用排水路等整備事業	24,576	
	11489	職員退職手当事業	168,499		11764	森林経営管理事業	22,923	
	11465	合志市地域公共交通計画実施事業	125,467	商 工 費	11284	総合健康センター施設維持管理事業	260,943	
	11289	ふるさと納税事務	115,174		11580	農商工連携推進事業	35,606	
	11172	庁舎管理運営事業	91,635		11296	工場等立地促進事業	32,453	
	11008	会計年度任用職員・臨時的任用職員労務管理事業	88,354	土 木 費	10174	下水道事業会計繰出金支出事務	530,000	
	11669	健幸都市こうし推進事業	54,420		11507	社会資本整備総合交付金事業	458,967	
	11130	固定資産課税事業	43,092		11743	御代志地区土地区画整理事業	230,097	
	11097	住民基本台帳事務事業	41,583		11509	市道舗装事業	121,440	
11138	市県民税課税事業	41,444	11631		重点区域土地利用計画実施事業	105,000		
民 生 費	10580	保育所入所等措置事業	3,893,777		10108	道路維持事業	52,663	
	10537	自立支援給付事業	1,736,043		10139	都市公園統括型管理事業	25,151	
	11496	児童手当(平成24年度改正)支給事業	1,326,072		消 防 費	10005	菊池広域連合消防本部運営事業	570,544
	11588	障害児通所費給付事業	1,041,703			10022	消防団活動支援事業	80,853
	11250	後期高齢者医療負担金・繰出金事務	848,581	10009		消防施設維持管理事業	39,510	
	11199	介護保険特別会計繰出金等事業	817,083	10007		災害対策事業	14,422	
	11493	こども医療費助成事業	497,389	10015		防災行政無線維持管理事業	12,846	
	10548	生活扶助事業	448,650	教 育 費	10720	校舎等施設修繕事業(小学校)	628,252	
	10385	国保会計繰出金事業	426,746		10683	学校給食運営事業	342,424	
	10582	放課後児童健全育成事業	303,952		10729	小中学校運営事業(小学校)	222,958	
	10551	児童扶養手当支給事業	297,872		10721	校舎等施設修繕事業(中学校)	221,552	
	11449	保育所整備助成事業	227,041		10827	市民センター維持管理事業	204,699	
	11816	合生文化会館運営事業	152,546		11801	ICT機器整備事業(小学校)	126,473	
	11442	放課後児童クラブ障害児受入事業	100,279		11716	図書館管理運営委託事業	123,000	
	10529	重度心身障害者医療費助成事業	91,230		10837	総合センター維持管理事業	109,799	
	11817	出産・子育て応援交付金事業	65,115		10858	図書館施設維持管理事業	108,376	
	11833	地域包括支援センター運営事業	60,323		11802	ICT機器整備事業(中学校)	64,638	
	11645	生活困窮者自立支援事業	55,998		11186	会計年度任用職員・臨時的任用職員労務管理事業(教育委員会)	55,783	
	10509	障害者自立支援医療費支給事業	54,347		10730	小中学校運営事業(中学校)	53,650	
	10510	地域生活支援事業	47,876		10851	体育施設維持管理運営事業	51,564	
	10430	地域福祉推進事業	46,950		11655	教育のIT化推進事業	45,393	
	10521	福祉手当支給等事業	46,317		10565	要保護及び準要保護児童生徒就学支援事業(小学校)	44,570	
	10426	社会福祉協議会運営事業	40,741		10717	学校施設保守点検事業	43,326	
	10497	高齢者福祉事業	39,057		11515	子ども・子育て支援事業(幼稚園)	42,921	
	衛 生 費	11237	菊池広域連合関係事業		520,783	10566	要保護及び準要保護児童生徒就学支援事業(中学校)	42,377
		10188	ごみ収集事業		207,231	10051	スクールバス運行管理事業	22,876
		11826	こどもの予防接種事業		201,400	10664	児童生徒・教職員健康管理事業(小学校)	19,849
10367		検診事業	92,641	10815	コミュニティ運営事業	15,347		
10380		感染症予防事業	88,049	10719	校舎等施設修繕事業(共通)	14,866		
11770		少子化対策総合交付金事業	63,213	災 害 復 旧 費	11561	災害復旧事業	200	
10193		指定ごみ袋販売事業	58,551		公 債 費	11115	市債元金管理事務	2,109,771
11828		乳幼児健診事業	21,106	11116		市債利子管理事務	92,574	
10358		母子保健推進事業	18,019					

政策横断的重要課題 主要事業一覧

安全・安心に暮らせるまちづくりの推進

660,855,000

主 な 取 り 組 み	予算額
Web版ハザードマップ更新開発業務委託	3,630,000
自主防災組織補助金	2,550,000
消防団員活動報酬	35,904,000
熊本北合志地区防犯協会連合会補助金	2,993,000
熊本北合志地区交通安全協会合志支部補助金	485,000
区域区分見直し及び用途地域決定図書等作成業務委託	10,850,000
進行管理業務	3,691,000
道路改良等工事等(補助・単独)	477,660,000
消費生活相談員報酬	3,274,000
特定空家等判定に係る現地調査業務委託	193,000

「こどもまんなか社会」の構築

6,086,322,000

主 な 取 り 組 み	予算額
公園管理	35,867,000
教育・保育施設給付費	3,754,673,000
母子健康手帳アプリ導入業務委託	1,804,000
放課後児童健全育成事業委託	189,365,000
こども医療費	477,324,000
市子ども会育成連絡協議会補助金	1,520,000
保育所等施設整備補助金	227,041,000
児童発達支援・放課後等デイサービス給付	1,031,928,000
こども計画策定業務委託	13,376,000
ヤングケアラー実態調査業務委託	3,212,000
ライフデザインセミナー委託	520,000

産業の共生による市経済の持続的発展

414,097,000

主 な 取 り 組 み	予算額
土地改良区事務費等補助金	9,704,000
国営造成施設管理体制整備促進事業負担金	2,118,000
担い手育成総合支援協議会補助金	428,000
農用地利用集積奨励金	10,400,000
企業立地促進補助金	32,453,000
小規模事業者チャレンジ販路開拓等支援事業補助金	6,000,000
創業支援補助金	4,238,000
レターバス運行委託	91,825,000
鉄道軌道安全輸送設備等整備費補助金	4,008,000
中学校給食用牛乳補助金	2,403,000
「健幸都市こうし」デジタルキッチンプロジェクト委託	26,400,000
六次産業化及び農商工連携新商品等開発事業補助金	1,000,000
経営開始資金	10,500,000
農業後継者育成緊急支援事業費補助金	6,000,000
スマート農業機械導入支援事業補助金	2,500,000
栄第2工業団地雨水排水工事	5,638,000
民間開発事業関連施設整備負担金	105,000,000
女性創業支援業務委託	450,000

総計

7,161,274,000

～災害派遣職員の帰任報告を行いました～

能登半島地震災害派遣報告

『令和6年能登半島地震』の被災地支援のため、被災市町村ごとに都道府県又は指定都市を原則として1対1で割り当てる『対口支援方式』により、石川県輪島市へ職員派遣が進められています。本市からは、熊本県・市町村合同チーム第1陣として職員2名を派遣しました。

2月1日、被災地支援から帰任した職員が、現地での活動内容や現在の状況などを市長に報告しました。派遣職員は、「現地で被災の状況を目の当たりにし、地震の大きさを改めて感じた。今回の災害派遣で得た貴重な体験を今後の業務に活かしていきたい」などと報告しました。

また、引き続き、県との合同チームとして職員を派遣し、被災地を支援していきます。3月までに5名の職員を派遣することが決定していて、あわせて、市長に出発にあたっての決意表明を行いました。

【第1陣支援の概要】

- ・従事期間：令和6年1月23日(火)～31日(水)（9日間）
- ・従事場所：輪島市役所および輪島市内
- ・従事内容：住家被害認定調査



【第4陣以降の派遣職員による決意表明の様子】



合志市から応援しています！



長年の目標・ビーチサッカーワールドカップ

きぶね ゆうき
日本代表・木船 祐樹さん 今夜初戦

『FIFA ビーチサッカーワールドカップ UAE 2024』（開幕：2月15日／開催地：UAE・ドバイ）の日本代表メンバーに招集された、合志市在住のビーチサッカー選手・木船祐樹さん（アヴェルダージ熊本BS所属）。

2月1日には合志市役所を表敬訪問し、大会出場を報告するとともに、「日本の勝利に貢献できるプレーをして、合志市に日本代表選手がいることをPRしたい」と、意気込みを語りました。荒木市長からは、「木船さんは子どもたちの憧れの存在です。ワールドカップで頑張る姿を見せて、希望や勇気を与えてください」と、激励しました。（写真右）



【日本代表の日程】

■ グループステージ（グループC）

2月16日（金） vsコロンビア代表

2月18日（日） vsベラルーシ代表

2月20日（火） vsセネガル代表

※各組上位2位までが準々決勝に出場

※決勝は2月25日（日）

表敬訪問から5日後、木船さんをはじめとする日本代表メンバーは、現地・ドバイでトレーニングなど、ワールドカップ本番に向けた調整を開始。いよいよ、今日2月16日（金）現地時間午後3時30分（日本時間午後8時30分）から行われるコロンビア代表との初戦に臨みます。

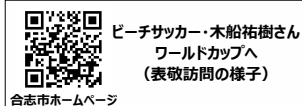
前回大会（令和3年）では、過去最高位の準優勝に輝いたビーチサッカー日本代表。グループステージから始まる強豪国との厳しい戦いを勝ち抜いて決勝トーナメントに進出し、優勝を掴み取るのが大きな目標です。悲願のワールドカップに向け研鑽を積んできた木船さん。日本の勝利に貢献する全身全霊のプレーを期待し、合志市から応援しています！

きぶね ゆうき
＜木船 祐樹さんプロフィール＞


平成5年（1993年）10月27日生まれ。合志市出身。5歳でサッカーを始める。TAIKEN.JFC、ルーテル学院中学・高校、徳山大学（現・周南公立大学）を経て、平成28年（2016年）、ビーチサッカーに転向。令和2年（2020年）、ビーチサッカー日本代表候補に初選出。令和4年（2022年）7月、スペインでの国際大会に初出場し、3試合で2ゴールと活躍。令和5年（2023年）3月、アジアカップ日本代表として日本の準優勝に貢献。日本はワールドカップ出場権獲得を決めた。

現在、アヴェルダージ熊本BSに所属する傍ら、ルーロ合志（合志市御代志）にある『コレカラダ』でスタッフとして勤務。

ぜひご覧ください！

ビーチサッカー・木船祐樹さん
ワールドカップへ
(表敬訪問の様子)

合志市ホームページ

平日毎日更新
木船さん情報も発信中！

合志市公式 X (旧Twitter)





答えはドバイに
ある

合志市 × 木船祐樹 = ?

ビーチサッカーワールドカップ に出場する
きぶね ゆうき
木船祐樹さんと日本代表を応援しています