

合志市 令和7年第1回定例記者会見

期日：令和7年2月17日(月)
時間：午後1時30分～
場所：合志市役所 2階大会議室(中)

<説明事項・問い合わせ先>

- ・ 令和7年第1回合志市議会定例会提出一般会計補正予算について(資料1)…p.1～

問い合わせ先 財政課 096-248-1667

- ・ 令和7年度一般会計予算概要説明について(資料2)…p.11～

問い合わせ先 財政課 096-248-1667

令和6年度 一般会計補正予算説明資料 (第10号補正)



合志市
KOSHI CITY

◇◇◇ 目 次 ◇◇◇

	ページ
第1 全会計予算総括表	1
第2 一般会計補正予算の概要	
1 予算規模	2
2 予算の内訳	2
(1) 歳 入	2
(2) 歳 出	
① 予算科目別(款別)	4
② 性 質 別	5
3 補正の主な事項	
(1) 歳 入	6
(2) 歳 出	7
基金の状況・起債の状況	8

※注1) 各項目についての計数は、表示単位未満を四捨五入したものであり、その内訳は合計値と合致しない場合があります。
 なお、数値は精査のうえ変更する場合があります。

第1 全会計予算総括表

(単位:千円、%)

区 分		令和6年度			令和5年度	増減率 (C)/(D)
		補正前額 (A)	今回補正額 (B)	合 計 (C)=(A)+(B)	最終予算額 (D)	
一 般 会 計		30,194,965	▲ 167,237	30,027,728	28,812,320	4.2
国 民 健 康 会 保 険 計		6,566,851	▲ 195,931	6,370,920	6,349,633	0.3
後 期 高 齢 者 医 療 計		956,560	16,785	973,345	815,357	19.4
介 護 保 険 計		5,166,421	50,512	5,216,933	5,078,777	2.7
工 業 団 地 整 備 事 業 計		904,360	▲ 47,544	856,816	113,026	658.1
用 地 先 行 取 得 事 業 計		435,050	▲ 16,319	418,731	186,787	124.2
下水道事業会計	収 益 の 出	1,525,257	▲ 19,652	1,505,605	1,594,984	▲ 5.6
	資 本 の 出	2,606,864	▲ 2,549	2,604,315	1,627,294	60.0
水道事業会計	収 益 の 出	887,372	▲ 14,230	873,142	789,128	10.6
	資 本 の 出	1,409,833	▲ 265,459	1,144,374	856,760	33.6
工業用水道 事業会計	収 益 の 出	52,348	▲ 805	51,543	51,404	0.3
	資 本 の 出	12,153	▲ 317	11,836	11,221	5.5

第2 一般会計補正予算の概要

1 予算規模

補正前額	30,194,965千円
補正額	-167,237千円
計	30,027,728千円

2 予算の内訳

(1) 歳入

(単位:千円、%)

区 分	令和6年度				令和5年度		増減率 (C)/(D)
	補正前額 (A)	今回補正額 (B)	合 計 (C)=(A)+(B)	構 成 率	最終予算額 (D)	構 成 率	
1 市 税	7,601,390	265,000	7,866,390	26.2	7,902,594	27.4	▲ 0.5
2 地 方 譲 与 税	168,900	0	168,900	0.6	166,596	0.6	1.4
3 利 子 割 交 付 金	2,000	0	2,000	0.0	3,800	0.0	▲ 47.4
4 配 当 割 交 付 金	15,000	0	15,000	0.1	13,000	0.0	15.4
5 株式等譲渡所得割交付金	18,000	0	18,000	0.1	18,000	0.1	0.0
6 法 人 事 業 税 交 付 金	60,000	0	60,000	0.2	60,000	0.2	0.0
7 地 方 消 費 税 交 付 金	1,398,000	0	1,398,000	4.7	1,331,000	4.6	5.0
8 ゴルフ場利用税交付金	7,000	0	7,000	0.0	7,000	0.0	0.0
9 環 境 性 能 割 交 付 金	11,500	0	11,500	0.0	11,500	0.0	0.0

区 分	令和6年度				令和5年度		増減率
	補正前額	今回補正額	合 計	構 成 率	最終予算額	構 成 率	
	(A)	(B)	(C)=(A)+(B)		(D)		(C)/(D)
10 国 有 提 供 施 設 等 所在市町村助成交付金	13,000	0	13,000	0.0	13,000	0.0	0.0
11 地 方 特 例 交 付 金	435,695	0	435,695	1.5	141,900	0.5	207.0
12 地 方 交 付 税	5,080,213	267,208	5,347,421	17.8	4,443,575	15.4	20.3
13 交通安全対策特別交付金	8,500	0	8,500	0.0	9,000	0.0	▲ 5.6
14 分 担 金 及 び 負 担 金	272,579	▲ 48,297	224,282	0.7	223,525	0.8	0.3
15 使 用 料 及 び 手 数 料	321,689	1,081	322,770	1.1	313,146	1.1	3.1
16 国 庫 支 出 金	7,005,652	172,252	7,177,904	23.9	6,808,507	23.6	5.4
17 県 支 出 金	3,056,941	▲ 110,283	2,946,658	9.8	2,973,623	10.3	▲ 0.9
18 財 産 収 入	454,484	237,633	692,117	2.3	31,314	0.1	2,110.2
19 寄 附 金	230,100	▲ 49,000	181,100	0.6	233,200	0.8	▲ 22.3
20 繰 入 金	1,028,581	▲ 757,742	270,839	0.9	1,196,489	4.2	▲ 77.4
21 繰 越 金	1,424,675	0	1,424,675	4.7	1,294,956	4.5	10.0
22 諸 収 入	226,839	▲ 47,589	179,250	0.6	153,300	0.5	16.9
23 市 債	1,354,227	▲ 97,500	1,256,727	4.2	1,463,295	5.1	▲ 14.1
合 計	30,194,965	▲ 167,237	30,027,728	100.0	28,812,320	100.0	4.2

(2) 歳 出

① 予算科目別(款別)

(単位:千円、%)

区 分	令和6年度				令和5年度		増減率 (C)/(D)
	補正前額 (A)	今回補正額 (B)	合 計 (C)=(A)+(B)	構 成 率	最終予算額 (D)	構 成 率	
1 議 会 費	204,165	▲ 5,601	198,564	0.7	196,705	0.7	0.9
2 総 務 費	4,074,832	372,377	4,447,209	14.8	3,063,027	10.6	45.2
3 民 生 費	14,481,266	▲ 171,116	14,310,150	47.6	14,080,608	48.9	1.6
4 衛 生 費	1,719,525	▲ 128,106	1,591,419	5.3	1,536,682	5.3	3.6
6 農 林 水 産 業 費	441,501	▲ 36,510	404,991	1.4	448,352	1.6	▲ 9.7
7 商 工 費	476,450	▲ 38,705	437,745	1.5	598,757	2.1	▲ 26.9
8 土 木 費	1,794,835	166,209	1,961,044	6.5	2,230,046	7.7	▲ 12.1
9 消 防 費	727,803	▲ 1,399	726,404	2.4	668,238	2.3	8.7
10 教 育 費	4,047,295	▲ 324,386	3,722,909	12.4	3,771,514	13.1	▲ 1.3
11 災 害 復 旧 費	200	0	200	0.0	10,673	0.0	▲ 98.1
12 公 債 費	2,207,093	0	2,207,093	7.3	2,187,718	7.6	0.9
14 予 備 費	20,000	0	20,000	0.1	20,000	0.1	0.0
合 計	30,194,965	▲ 167,237	30,027,728	100.0	28,812,320	100.0	4.2

② 性質別

(単位:千円、%)

区 分		令和6年度				令和5年度		増減率 (C)/(D)
		補正前額 (A)	今回補正額 (B)	合 計 (C)=(A)+(B)	構 成 率	最終予算額 (D)	構 成 率	
義務的経費	人 件 費	3,684,964	▲ 104,895	3,580,069	11.9	3,160,188	11.0	13.3
	(うち職員給)	1,954,367	▲ 41,843	1,912,524	6.4	1,813,942	6.3	5.4
	扶 助 費	10,015,428	7,266	10,022,694	33.4	9,992,105	34.7	0.3
	公 債 費	2,207,093	0	2,207,093	7.3	2,187,718	7.6	0.9
投資的経費	普 通 建 設 事 業 費	2,450,769	27,816	2,478,585	8.2	3,116,883	10.8	▲ 20.5
	(うち補助)	1,471,384	211,317	1,682,701	5.6	1,763,047	6.1	▲ 4.6
	(うち単独)	978,185	▲ 183,501	794,684	2.6	1,352,936	4.7	▲ 41.3
	(うちその他事業負担金)	1,200	0	1,200	0.0	900	0.0	33.3
	災 害 復 旧 事 業 費	200	0	200	0.0	10,673	0.0	▲ 98.1
その他の経費	物 件 費	4,265,068	▲ 270,061	3,995,007	13.3	3,916,159	13.6	2.0
	維 持 補 修 費	66,362	▲ 1,789	64,573	0.2	48,493	0.2	33.2
	補 助 費 等	4,206,477	▲ 305,649	3,900,828	13.0	3,277,677	11.4	19.0
	(うち一部事務組合等)	1,167,963	0	1,167,963	3.9	1,005,780	3.5	16.1
	積 立 金	1,109,060	507,670	1,616,730	5.4	896,508	3.1	80.3
	投資及び出資金・貸付金	142,362	▲ 270	142,092	0.5	217,811	0.8	▲ 34.8
	繰 出 金	2,027,182	▲ 27,325	1,999,857	6.7	1,968,105	6.8	1.6
予 備 費		20,000	0	20,000	0.1	20,000	0.1	0.0
合 計		30,194,965	▲ 167,237	30,027,728	100.0	28,812,320	100.0	4.2

3 補正の主な事項
(1) 歳 入

(単位:千円)

区 分	今 回 補 正 額	今 回 補 正 の 主 な も の	担 当 課
市 税	265,000	法人市民税(250,000)、固定資産税(65,000)、市たばこ税(35,000)	税務課
地 方 交 付 税	267,208	普通交付税(267,208)	財政課
分担金及び負担金	▲ 48,297	保育施設利用者負担金(▲47,362)	こども未来課
使用料及び手数料	1,081	総合運動公園グラウンド使用料(1,027)	生涯学習課
国 庫 支 出 金	172,252	子どものための教育・保育給付費負担金(183,219)、児童手当負担金(▲88,401)	こども未来課
		インフラ整備推進交付金(130,900)	建設課
		物価高騰対応重点支援地方創生臨時交付金(▲39,009)	企画課
県 支 出 金	▲ 110,283	老人福祉費補助金(▲70,720)、低所得者介護保険料軽減負担金(▲1,777)	高齢者支援課
		子どものための教育・保育給付費負担金(43,074)、保育補助者雇上強化事業補助金(▲10,776)	こども未来課
		経営発展支援事業補助金(▲16,000)、多面的機能支払交付金事業補助金(▲2,487)	農政課
財 産 収 入	237,633	建物移転料等補償費(238,233)	生涯学習課
寄 附 金	▲ 49,000	ふるさと納税寄附金(▲50,000)	財政課
		一般寄附金(1,000)	生涯学習課
繰 入 金	▲ 757,742	財政調整基金繰入金(▲566,068)、減債基金繰入金(▲190,000)	財政課
諸 収 入	▲ 47,589	新型コロナワクチン接種助成金(▲50,531)	健康ほけん課
市 債	▲ 97,500	合併特例事業債(学校教育課 総務施設班)(▲128,900)、公共施設等適正管理推進事業債(学校教育課 学校給食班)(▲45,000)	学校教育課
合 計	▲ 167,237		

(2) 歳 出

(単位:千円)

区 分	今 回 補 正 額	今 回 補 正 の 主 な も の	担 当 課
議 会 費	▲ 5,601	会議録反訳委託(▲2,067)、費用弁償(▲2,222)	議会事務局
総 務 費	372,377	土地開発基金積立金(240,000)、公共施設整備基金積立金(238,233)、減債基金積立金(30,000)	財政課
		移住支援事業補助金(▲6,000)、システム使用料(▲2,682)	企画課
		給付金窓口業務委託(▲6,722)、定額減税補足給付金(▲11,170)	総務課
民 生 費	▲ 171,116	教育・保育施設給付費(221,415)、児童手当(▲97,077)、こども医療費(▲75,014)	こども未来課
		介護基盤緊急整備特別対策事業補助金(▲70,720)	高齢者支援課
		新たに住民税非課税等となる世帯への給付金(▲18,700)、福祉手当(▲2,977)	福祉課
衛 生 費	▲ 128,106	ごみ収集運搬委託(▲12,000)、ごみ袋作成業務委託(▲11,500)	環境衛生課
		予防接種委託(▲87,012)	健康ほけん課 こども家庭課
農 林 水 産 業 費	▲ 36,510	経営発展支援事業費補助金(▲16,000)、多面的機能支払交付金事業補助金(▲3,183)	農政課
商 工 費	▲ 38,705	総合健康センター施設管理委託(▲22,153)、セミコンテクノ工業用水道負担金(▲6,050)	商工振興課
土 木 費	166,209	道路改良等工事(補助)(201,500)、道路改良等用地購入費(補助)(30,000)、道路改良等補償補填(補助)(25,000)	建設課
		民間開発事業関連施設整備負担金(▲105,000)	都市計画課
		区画整理事業補償補填(補助)(35,000)、土地区画整理事業関連業務委託(▲6,000)	都市整備室
消 防 費	▲ 1,399	消防用備品(▲747)、自主防災組織補助金(▲380)	安全安心課
教 育 費	▲ 324,386	新学校給食センター用地購入費(▲50,000)、合志楓の森小学校改修工事(▲42,699)、合志楓の森中学校改修工事(▲21,349)、市内小学校改修業務委託(▲30,969)、市内中学校改修業務委託(▲37,092)	学校教育課
		施設改修工事(▲38,638)	生涯学習課
合 計	▲ 167,237		

基金の状況

(単位:千円)

基金名		令和4年度 末現在高	令和5年度 末現在高 (A)	令和6年度			増減額 (D)-(A)
				積見込額 (B)	取見込額 (C)	期見込末高 (D)=(A)+(B)-(C)	
財政調整基金		4,069,243	4,303,414	716,965	160,781	4,859,598	556,184
減債基金		789,891	611,724	30,134	10,000	631,858	20,134
特定 目的 基金	ふるさと 創生基金	41,414	35,388	8	6,699	28,697	▲ 6,691
	公共 整備基金	2,659,927	2,129,588	498,548	0	2,628,136	498,548
	環境整備基金	28,127	28,133	7	0	28,140	7
	森林環境譲与税基金	11,524	11,301	10,903	8,588	13,616	2,315
	地域福祉 基金	425,216	410,275	56	15,000	395,331	▲ 14,944
	水保と 安全基金	21,887	21,889	3	0	21,892	3
	市立小中学校 教育環境整備基金	240,027	360,079	120,086	13,002	467,163	107,084
	熊本地震復興基金	-	90,242	20	0	90,242	90,242
	計	3,428,122	3,086,895	629,631	43,289	3,673,217	586,322
合 計		8,287,256	8,002,033	1,376,730	214,070	9,164,673	1,162,640

起債の状況

起債名	当初予算額	補正第2号	補正第5号	補正第7号	補正10号	合 計
合併特例事業債	716,500	223,900	▲ 122,200	▲ 53,100	▲ 128,900	636,200
公共事業等債	244,600		▲ 80,200		123,500	287,900
公共施設等適正管理推進事業債	265,100				▲ 79,700	185,400
消防・防災施設整備事業債	13,100				▲ 13,100	0
緊急防災・減災事業債	19,400				▲ 800	18,600
学校教育施設等整備事業債	64,900	▲ 5,000			1,500	61,400
防災・減災・国土強靱化緊急対策事業債	13,500			▲ 13,500		0
臨時財政対策債	100,000		▲ 32,773			67,227
計	1,437,100	218,900	▲ 235,173	▲ 66,600	▲ 97,500	1,256,727

令和7年度 一般会計予算概要説明資料



合志市
KOSHI CITY

◇◇◇ 目 次 ◇◇◇

		ページ
全会計予算総括表	1
● 歳入款別構成表	2
● 歳出款別構成表	3
● 歳出性質別内訳表	4
● 歳出予算款別性質別集計表	5
● 市税見込一覧表	6
● 繰出金等一覧表	7
● 一部事務組合等負担金一覧表	7
● 基金の状況	8
● 市債の状況	9
● 款別主要事業一覧	10
● 政策横断的重要課題主要事業一覧	11

※注1) 各項目の計数は、表示単位未満を四捨五入したものであり、その内訳は合計値と合致しない場合があります。

※注2) 見込み額については、現在の状況下で算出したものであり、精査のうえ予告無く変更する場合があります。

全 会 計 予 算 総 括 表

(単位:千円、%)

会 計 名		令和7年度 当初予算額	令和6年度 当初予算額	令和6年度 最終予算額	増 減 額	増減率	増 減 額	増減率
		(A)	(B)	(C)	(D)=(A)-(B)	(D)/(B)×100	(E)=(A)-(C)	(E)/(C)×100
一 般 会 計		30,733,000	27,171,000	30,027,728	3,562,000	13.1	705,272	2.3
国民健康保険 特 別 会 計		6,196,324	6,520,738	6,372,675	▲ 324,414	▲ 5.0	▲ 176,351	▲ 2.8
後 期 高 齢 者 医 療 特 別 会 計		1,000,363	920,075	973,360	80,288	8.7	27,003	2.8
介 護 保 険 特 別 会 計		5,108,297	5,013,836	5,221,241	94,461	1.9	▲ 112,944	▲ 2.2
工 業 団 地 整 備 事 業 特 別 会 計		462,009	3,705	856,816	458,304	12,369.9	▲ 394,807	▲ 46.1
用 地 先 行 取 得 事 業 特 別 会 計		756,000	435,050	418,731	320,950	73.8	337,269	80.5
下 水 道 事 業 会 計	収 益 の 収 入	1,798,899	1,750,038	1,849,244	48,861	2.8	▲ 50,345	▲ 2.7
	収 益 の 支 出	1,568,642	1,491,318	1,505,605	77,324	5.2	63,037	4.2
	資 本 の 収 入	972,085	963,458	1,768,958	8,627	0.9	▲ 796,873	▲ 45.0
	資 本 の 支 出	1,548,895	1,544,602	2,604,315	4,293	0.3	▲ 1,055,420	▲ 40.5
水 道 事 業 会 計	収 益 の 収 入	986,372	995,943	942,643	▲ 9,571	▲ 1.0	43,729	4.6
	収 益 の 支 出	900,156	845,760	875,509	54,396	6.4	24,647	2.8
	資 本 の 収 入	448,003	71,763	113,379	376,240	524.3	334,624	295.1
	資 本 の 支 出	752,994	1,409,833	1,144,374	▲ 656,839	▲ 46.6	▲ 391,380	▲ 34.2
工 業 用 水 道 事 業 会 計	収 益 の 収 入	57,763	56,838	56,838	925	1.6	925	1.6
	収 益 の 支 出	68,187	52,327	51,661	15,860	30.3	16,526	32.0
	資 本 の 収 入	4	4	4	0	0.0	0	0.0
	資 本 の 支 出	11,046	12,153	11,836	▲ 1,107	▲ 9.1	▲ 790	▲ 6.7

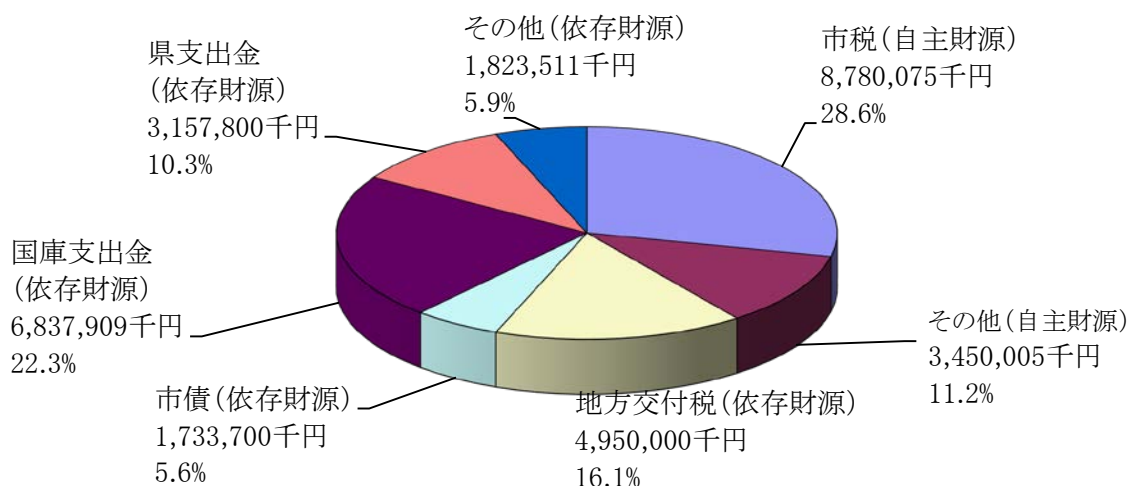
歳入款別構成表

(単位:千円、%)

款	令和7年度 当初予算額 (A)	左の 構成率 (A)/計×100	令和6年度 当初予算額 (B)	増減額 (C)=(A)-(B)	増減率 (C)/(B)×100	市民一人当り (A)/人口 (円)
1 市 税	8,780,075	28.6	7,601,390	1,178,685	15.5	134,746
2 地 方 譲 与 税	168,620	0.6	168,900	▲ 280	▲ 0.2	2,588
3 利 子 割 交 付 金	1,700	0.0	2,000	▲ 300	▲ 15.0	26
4 配 当 割 交 付 金	20,000	0.1	15,000	5,000	33.3	307
5 株式等譲渡所得割交付金	20,000	0.1	18,000	2,000	11.1	307
6 法 人 事 業 税 交 付 金	70,000	0.2	60,000	10,000	16.7	1,074
7 地方消費税交付金	1,400,000	4.6	1,398,000	2,000	0.1	21,486
8 ゴルフ場利用税交付金	7,000	0.0	7,000	0	0.0	107
9 環 境 性 能 割 交 付 金	11,500	0.0	11,500	0	0.0	176
10 国有提供施設等所在市町村 助 成 交 付 金	15,000	0.0	13,000	2,000	15.4	230
11 地 方 特 例 交 付 金	102,500	0.3	419,000	▲ 316,500	▲ 75.5	1,573
12 地 方 交 付 税	4,950,000	16.1	4,332,000	618,000	14.3	75,967
13 交通安全対策特別交付金	7,191	0.0	8,500	▲ 1,309	▲ 15.4	110
14 分 担 金 及 び 負 担 金	246,889	0.8	272,249	▲ 25,360	▲ 9.3	3,789
15 使 用 料 及 び 手 数 料	322,326	1.0	318,792	3,534	1.1	4,947
16 国 庫 支 出 金	6,837,909	22.3	5,645,009	1,192,900	21.1	104,940
17 県 支 出 金	3,157,800	10.3	2,928,461	229,339	7.8	48,462
18 財 産 収 入	66,308	0.2	34,628	31,680	91.5	1,018
19 寄 附 金	236,100	0.8	230,100	6,000	2.6	3,623
20 繰 入 金	1,473,490	4.8	1,329,079	144,411	10.9	22,613
21 繰 越 金	800,000	2.6	800,000	0	0.0	12,277
22 諸 収 入	304,892	1.0	121,292	183,600	151.4	4,679
23 市 債	1,733,700	5.6	1,437,100	296,600	20.6	26,607
計	30,733,000	100.0	27,171,000	3,562,000	13.1	471,654
自 主 財 源 計	12,230,080	39.8	10,707,530	1,522,550	14.2	187,693
依 存 財 源 計	18,502,920	60.2	16,463,470	2,039,450	12.4	283,961

※一人当りの額は、令和6年12月末日現在の人口による。

65,160 人

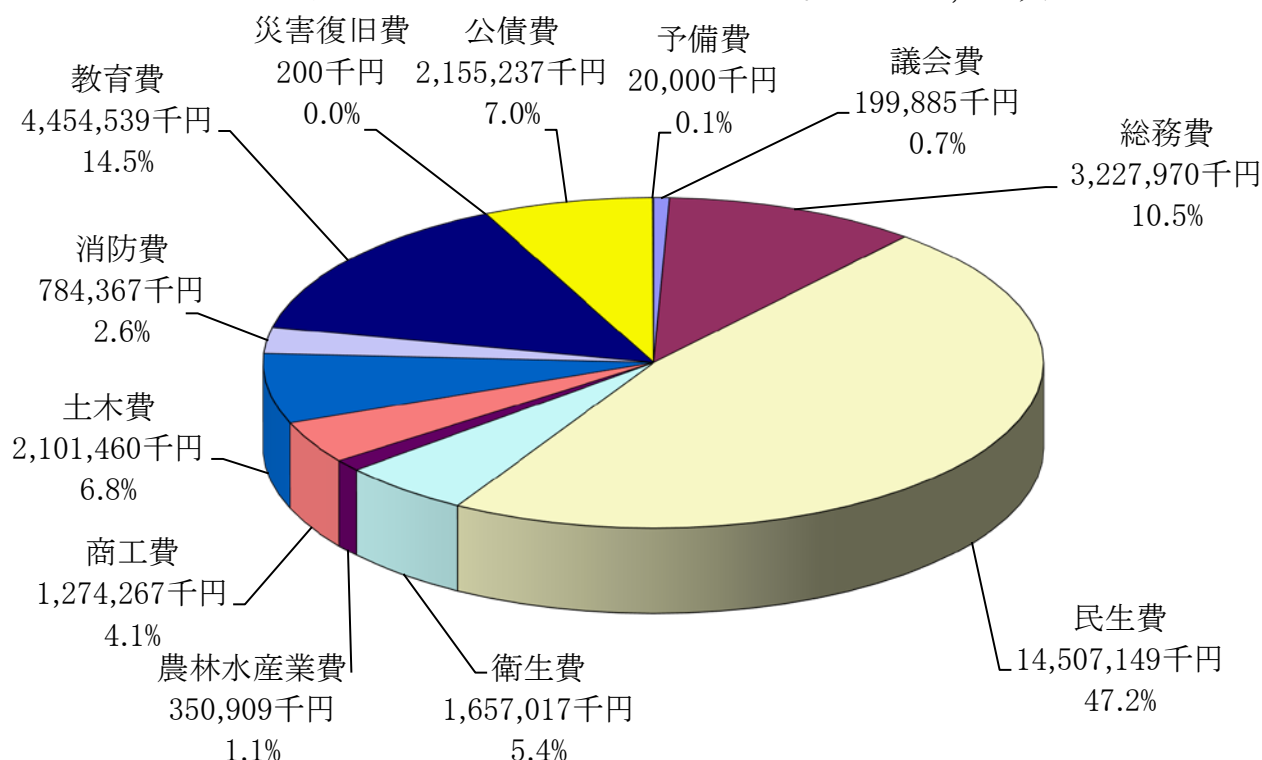


歳 出 款 別 構 成 表

(単位:千円、%)

款	令和7年度 当初予算額 (A)	左 の 構成率 (A)/計×100	令和6年度 当初予算額 (B)	増 減 額 (C)=(A)-(B)	増減率 (C)/(B)×100	市民一人当り (A)/人口 (円)
1 議 会 費	199,885	0.7	200,702	▲ 817	▲ 0.4	3,068
2 総 務 費	3,227,970	10.5	2,753,930	474,040	17.2	49,539
3 民 生 費	14,507,149	47.2	13,523,535	983,614	7.3	222,639
4 衛 生 費	1,657,017	5.4	1,537,488	119,529	7.8	25,430
6 農 林 水 産 業 費	350,909	1.1	324,078	26,831	8.3	5,385
7 商 工 費	1,274,267	4.1	458,546	815,721	177.9	19,556
8 土 木 費	2,101,460	6.8	1,914,888	186,572	9.7	32,251
9 消 防 費	784,367	2.6	722,554	61,813	8.6	12,038
10 教 育 費	4,454,539	14.5	3,513,034	941,505	26.8	68,363
11 災 害 復 旧 費	200	0.0	200	0	0.0	3
12 公 債 費	2,155,237	7.0	2,202,045	▲ 46,808	▲ 2.1	33,076
14 予 備 費	20,000	0.1	20,000	0	0.0	307
計	30,733,000	100.0	27,171,000	3,562,000	13.1	471,654

※一人当りの額は、令和6年12月末日現在の人口による。 65,160 人



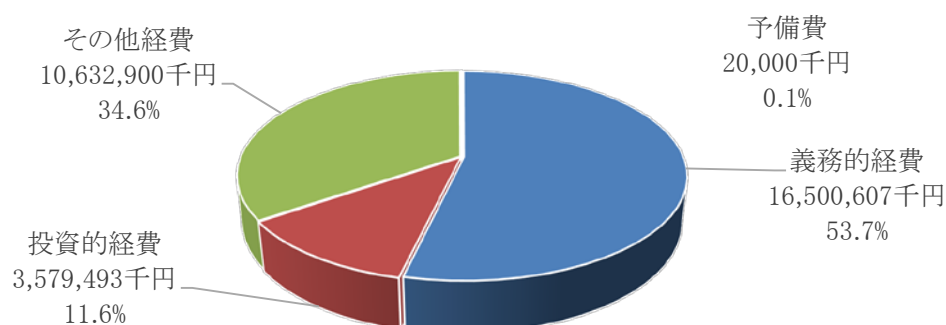
歳 出 性 質 別 内 訳 表

(単位:千円、%)

区 分		令和7年度 当初予算額 (A)	左の 構成率 (A)/合計×100	令和6年度 当初予算額 (B)	増 減 額 (C)=(A)-(B)	増減率 (C)/(B)×100	市民一人当り (A)/人口 (円)
義務的経費	人 件 費	3,749,609	12.2	3,527,476	222,133	6.3	57,545
	(任期の定めのない常勤職員)	2,041,300	6.6	1,878,978	162,322	8.6	31,328
	扶 助 費	10,595,761	34.5	9,601,094	994,667	10.4	162,611
	公 債 費	2,155,237	7.0	2,202,045	▲ 46,808	▲ 2.1	33,076
	小 計	16,500,607	53.7	15,330,615	1,169,992	7.6	253,232
投資的経費	普 通 建 設 事 業 費	3,579,293	11.6	2,283,240	1,296,053	56.8	54,931
	(うち補助)	2,598,900	8.5	1,454,433	1,144,467	78.7	39,885
	(うち単独)	961,793	3.1	827,607	134,186	16.2	14,760
	(うちその他事業負担金)	18,600	0.1	1,200	17,400	1,450.0	285
	災 害 復 旧 事 業 費	200	0.0	200	0	0.0	3
	小 計	3,579,493	11.6	2,283,440	1,296,053	56.8	54,934
その他経費	物 件 費	5,483,924	17.8	3,957,117	1,526,807	38.6	84,161
	維 持 補 修 費	45,676	0.1	63,278	▲ 17,602	▲ 27.8	701
	補 助 費 等	2,453,842	8.0	2,953,501	▲ 499,659	▲ 16.9	37,659
	(うち一部事務組合等)	1,194,052	3.9	1,171,062	22,990	2.0	18,325
	積 立 金	419,245	1.4	418,410	835	0.2	6,434
	投資及び出資金・貸付金	152,244	0.5	142,278	9,966	7.0	2,336
	繰 出 金	2,077,969	6.8	2,002,361	75,608	3.8	31,890
	小 計	10,632,900	34.6	9,536,945	1,095,955	11.5	163,181
	予 備 費	20,000	0.1	20,000	0	0.0	307
	合 計	30,733,000	100.0	27,171,000	3,562,000	13.1	471,654

※一人当りの額は、令和6年12月末日現在の人口による。 65,160 人

義務的経費	: 支出が義務付けられ任意に削減できない経費
投資的経費	: 支出の効果が資本形成に向けられ、施設等が将来に残るものに支出される経費
その他経費	: 上記以外の経費



歳出予算款別性質別集計表

(単位:千円)

性 質 \ 科 目	議 会 費	総 務 費	民 生 費	衛 生 費	農 林 水 産 業 費	商 工 費	土 木 費
1. 人 件 費	168,198	1,311,822	526,955	233,313	115,160	72,659	266,004
2. 物 件 費	31,091	1,142,896	950,718	811,471	57,626	272,024	193,037
3. 維 持 補 修 費		2,604			270	132	9,315
4. 扶 助 費		9,285	10,439,540	2,405	2,400	360	3,790
5. 補 助 費 等	596	203,107	304,863	607,295	136,649	72,778	393,922
6. 普 通 建 設 事 業 費		149,631	244,713	2,533	28,184	818,705	1,086,184
7. 災 害 復 旧 費							
9. 公 債 費							
10. 積 立 金		408,625			10,620		
11. 投 資 及 び 出 資 金							149,208
12. 貸 付 金							
13. 繰 出 金			2,040,360			37,609	
15. 予 備 費							
計	199,885	3,227,970	14,507,149	1,657,017	350,909	1,274,267	2,101,460
国 庫 支 出 金		48,733	5,973,687	16,944		280,056	287,125
県 支 出 金		164,056	2,537,564	12,042	74,627		3,206
使 用 料 ・ 手 数 料		28,987	131	68,924	736	111,007	20,463
分 担 金 負 担 金 ・ 寄 附 金		16,320	238,076	6,838			5,445
財 産 収 入		33,925			13,841	3,571	1,508
繰 入 金		3,000	173,417		20,546		
諸 収 入		234,943	30,934	9,855	9,019	1,681	682
市 債		13,500				522,300	358,700
一 般 財 源 等	199,885	2,684,506	5,553,340	1,542,414	232,140	355,652	1,424,331

性 質 \ 科 目	消 防 費	教 育 費	災 復 旧 費	公 債 費	予 備 費		合 計
1. 人 件 費	42,033	1,013,465					3,749,609
2. 物 件 費	70,174	1,954,887					5,483,924
3. 維 持 補 修 費	3,250	30,105					45,676
4. 扶 助 費		137,981					10,595,761
5. 補 助 費 等	642,860	91,772					2,453,842
6. 普 通 建 設 事 業 費	26,050	1,223,293					3,579,293
7. 災 害 復 旧 費			200				200
9. 公 債 費				2,155,237			2,155,237
10. 積 立 金							419,245
11. 投 資 及 び 出 資 金							149,208
12. 貸 付 金		3,036					3,036
13. 繰 出 金							2,077,969
15. 予 備 費					20,000		20,000
計	784,367	4,454,539	200	2,155,237	20,000		30,733,000
国 庫 支 出 金	10,264	212,450		8,650			6,837,909
県 支 出 金	15	340,109					3,131,619
使 用 料 ・ 手 数 料		46,796		33,082			310,126
分 担 金 負 担 金 ・ 寄 附 金	210						266,889
財 産 収 入		184					53,029
繰 入 金	30,000	379,208					606,171
諸 収 入	2,762	10,651					300,527
市 債	9,900	829,300					1,733,700
一 般 財 源 等	731,216	2,635,841	200	2,113,505	20,000		17,493,030
						計	30,733,000

市 税 見 込 一 覧 表

(単位:千円、%)

税 目		令 和 7 年 度 当 初 予 算 額				令 和 6 年 度 当 初 予 算 額				増 減 額 (G)=(B)-(E)	増 減 率 (G)/(E)×100
		調定見込額	予算計上額	予 算 計 上 率	差 額	調定見込額	予算計上額	予 算 計 上 率	差 額		
		(A)	(B)	(B)/(A)×100	(C)=(A)-(B)	(D)	(E)	(E)/(D)×100	(F)=(D)-(E)		
1 市 民 税		4,946,996	4,843,500	97.9	103,496	3,896,716	3,797,500	97.5	99,216	1,046,000	27.5
個 人	現年課税分	3,397,535	3,362,000	99.0	35,535	3,078,790	3,043,000	98.8	35,790	319,000	10.5
	滞納繰越分	78,625	15,000	19.1	63,625	76,395	16,000	20.9	60,395	▲ 1,000	▲ 6.3
法 人	現年課税分	1,468,183	1,466,000	99.9	2,183	739,579	738,000	99.8	1,579	728,000	98.6
	滞納繰越分	2,653	500	18.8	2,153	1,952	500	25.6	1,452	0	0.0
2 固 定 資 産 税		3,360,791	3,293,575	98.0	67,216	3,266,701	3,201,390	98.0	65,311	92,185	2.9
現 年 課 税 分	現 年 課 税 分	3,317,000	3,282,000	98.9	35,000	3,223,540	3,190,000	99.0	33,540	92,000	2.9
	滞 納 繰 越 分	40,216	8,000	19.9	32,216	39,671	7,900	19.9	31,771	100	1.3
	国有資産等所在市町村 交 付 金 及 び 納 付 金	3,575	3,575	100.0	0	3,490	3,490	100.0	0	85	2.4
3 軽 自 動 車 税		250,866	243,000	96.9	7,866	236,245	227,500	96.3	8,745	15,500	6.8
種別割	現年課税分	228,314	226,000	99.0	2,314	221,849	219,000	98.7	2,849	7,000	3.2
	滞納繰越分	6,552	1,000	15.3	5,552	6,896	1,000	14.5	5,896	0	0.0
環境性能割	現年課税分	16,000	16,000	100.0	0	7,500	7,500	100.0	0	8,500	113.3
4 市 た ば こ 税		400,000	400,000	100.0	0	375,000	375,000	100.0	0	25,000	6.7
合 計		8,958,653	8,780,075	98.0	178,578	7,774,662	7,601,390	97.8	173,272	1,178,685	15.5

繰 出 金 等 一 覧 表

(単位:千円、%)

会 計 名	款	項	目	令和7年度当初予算 (A)	令和6年度当初予算 (B)	増 減 額 (C)=(A)-(B)	増 減 率 (C)/(B)×100
国 民 健 康 保 険 特 別 会 計	3	1	7	417,938	426,746	▲ 8,808	▲ 2.1
後 期 高 齢 者 医 療 特 別 会 計	3	1	13	189,372	188,949	423	0.2
介 護 保 険 特 別 会 計	3	1	4	753,255	731,741	21,514	2.9
工 業 団 地 整 備 事 業 特 別 会 計	7	1	3	37,609	0	37,609	皆増
用 地 先 行 取 得 事 業 特 別 会 計	8	1	1	0	4,050	4,050	皆減
下 水 道 事 業 会 計	8	4	4	530,000	530,000	0	0.0
計				1,928,174	1,881,486	54,788	2.9

一 部 事 務 組 合 等 負 担 金 一 覧 表

(単位:千円、%)

組 合 名	款	項	目	令和7年度当初予算 (A)	令和6年度当初予算 (B)	増 減 額 (C)=(A)-(B)	増 減 率 (C)/(B)×100
非 常 勤 公 務 災 害 補 償	2	1	1	542	581	▲ 39	▲ 6.7
菊 池 広 域 連 合 (管 理 費)	2	1	1	34,059	35,197	▲ 1,138	▲ 3.2
菊 池 広 域 連 合 (自 立 支 援)	3	1	3	3,820	3,819	1	0.0
後 期 高 齢 者 医 療	3	1	13	690,162	659,632	30,530	4.6
菊 池 養 生 園 保 健 組 合	4	1	1	24,358	14,947	9,411	63.0
菊池広域連合(ごみ処理費ほか)	4	2	1	517,483	520,783	▲ 3,300	▲ 0.6
菊 池 広 域 連 合 (消 防 本 部)	9	1	1	586,785	570,544	16,241	2.8
消 防 補 償 組 合	9	1	2	16,434	16,434	0	0.0
計				1,873,643	1,821,937	51,706	2.8

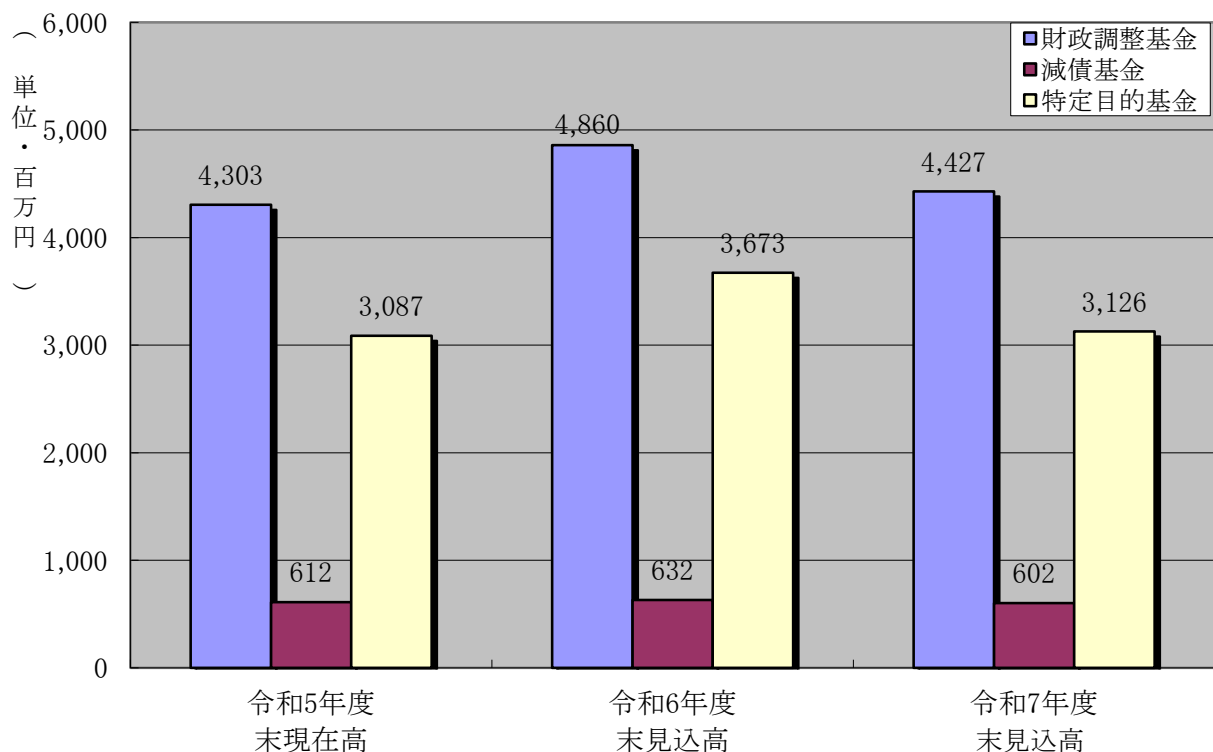
基金の状況

(単位:千円)

基金名		令和5年度 末現在高	令和6年度 末見込高 (A)	令和7年度			増減額 (D)-(A)	市民一人 当り (D)/人口 (円)
				積立 見込額 (B)	取崩 見込額 (C)	期末 見込高 (D)=(A)+(B)-(C)		
財政調整基金		4,303,414	4,859,598	405,074	837,319	4,427,353	▲ 432,245	67,946
減債基金		611,724	631,858	161	30,000	602,019	▲ 29,839	9,239
特定 目的 基金	ふるさと 創生基金	35,388	28,697	8	6,500	22,205	▲ 6,492	341
	公共施設 整備基金	2,129,588	2,628,136	3,099	113,000	2,518,235	▲ 109,901	38,647
	環境整備基金	28,133	28,140	7	11,364	16,783	▲ 11,357	258
	森林環境譲与 税基金	11,301	13,616	10,623	9,880	14,359	743	220
	地域福祉 基金	410,275	395,331	84	15,000	380,415	▲ 14,916	5,838
	水と土 保全基金	21,889	21,892	6		21,898	6	336
	市立小中学校教育 環境整備基金	360,079	467,163	163	375,708	91,618	▲ 375,545	1,406
	熊本地震復興基金	90,242	90,242	20	30,000	60,262	▲ 29,980	925
	計	3,086,895	3,673,217	14,010	561,452	3,125,775	▲ 547,442	47,971
合計		8,002,033	9,164,673	419,245	1,428,771	8,155,147	▲ 1,009,526	125,156

※一人当りの額は、令和6年12月末日現在の人口による。

65,160 人

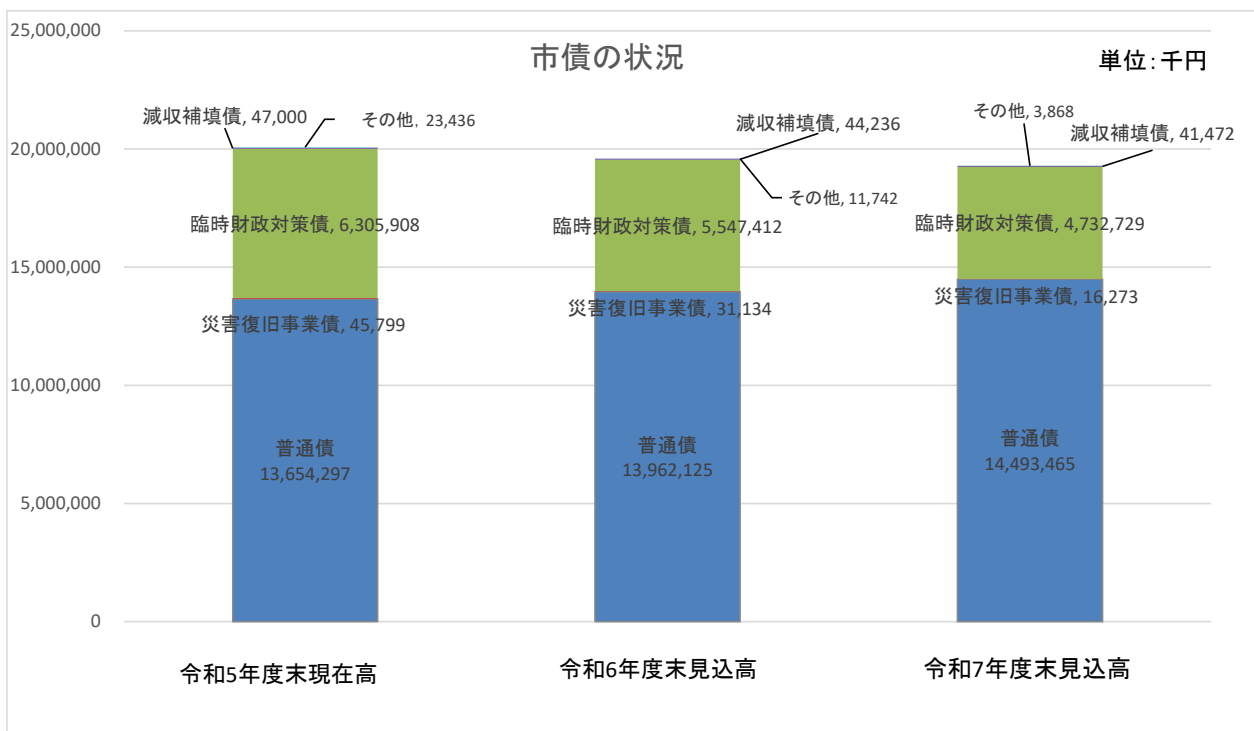


市 債 の 状 況

(単位:千円)

市 債 名	令和5年度 末現在高	令和6年度 末見込高 (A)	令和7年度				市民一人 当り (D)/人口 (円)
			起債見込額 (B)	元金償還額 (C)	期末見込高 (D)=(A)+(B)-(C)	増減額 (E)=(D)-(A)	
普通債	13,654,297	13,962,125	1,733,700	1,202,360	14,493,465	531,340	222,429
合併特例事業債	5,932,268	5,890,406	448,300	640,333	5,698,373	▲ 192,033	87,452
消防・防災施設 整備事業債	13,590	11,877	9,900	1,713	20,064	8,187	308
緊急防災・減災 事業債	258,970	260,035	135,100	17,542	377,593	117,558	5,795
公共事業等債	1,352,614	1,941,881	279,700	65,412	2,156,169	214,288	33,090
学校教育施設等 整備事業債	2,589,888	2,476,962	150,700	166,512	2,461,150	▲ 15,812	37,771
公共施設等適正 管理推進事業債	1,289,405	1,438,979	180,100	37,263	1,581,816	142,837	24,276
地方道路等整備 事業債	95,711	58,005	0	23,622	34,383	▲ 23,622	528
防災・減災・国土強 靱化緊急対 策事業債	299,256	291,840	498,100	20,751	769,189	477,349	11,805
緊急自然災害防 止対策事業債	27,658	26,433	0	2,613	23,820	▲ 2,613	366
その他	1,794,937	1,565,707	31,800	226,599	1,370,908	▲ 194,799	21,039
災害復旧事業債	45,799	31,134	0	14,861	16,273	▲ 14,861	250
臨時財政対策債	6,305,908	5,547,412	0	814,683	4,732,729	▲ 814,683	72,632
減収補填債	47,000	44,236	0	2,764	41,472	▲ 2,764	636
その他	23,436	11,742	0	7,874	3,868	▲ 7,874	59
計	20,076,440	19,596,649	1,733,700	2,042,542	19,287,807	▲ 308,842	296,007

※一人当りの額は、令和6年12月末日現在の人口による。 65,160 人



款 別 主 要 事 業 一 覧

(単位:千円)

款	事業 番号	主 な 事 業	金 額	款	事業 番号	主 な 事 業	金 額
議 会 費	10936	本会議等運営事業	125,013	農林水産業費	10269	多面的機能支払交付金事業	54,812
	10932	施設維持管理事業	7,642		11150	市有林保育事業	29,715
総 務 費	11451	電算システム運用事業	409,409		11585	人・農地プラン関連事業	28,731
	11110	基金管理事務	408,625		11764	森林経営管理事業	22,801
	11465	合志市地域公共交通計画実施事業	209,523		10271	農道・用排水路等整備事業	22,465
	11172	庁舎管理運営事業	110,168	商 工 費	11284	総合健康センター施設維持管理事業	1,066,085
	11289	ふるさと納税事務	109,245		11296	工場等立地促進事業	41,486
	11008	会計年度任用職員・臨時的任用職員労務管理事業	98,164		11720	工業団地整備事業	38,003
	11097	住民基本台帳事務事業	57,822	土 木 費	10174	下水道事業会計繰出金支出事務	530,000
	11130	固定資産税課税事業	56,791		11743	御代志地区土地区画整理事業	434,571
	11091	戸籍事務事業	56,539		11507	社会資本整備総合交付金	340,431
	11138	市県民税課税事業	45,076		11509	市道舗装事業	156,400
	11489	職員退職手当事業	43,625		10108	道路維持事業	90,983
民 生 費	10580	保育所等運営事業	4,041,475		10139	都市公園管理事業	62,678
	11496	児童手当(平成24年度改正)支給事業	1,977,997		11508	市道改良事業	58,347
	10537	自立支援給付事業	1,819,786	消 防 費	10005	菊池広域連合消防本部運営事業	587,192
	11588	障害児通所費給付事業	1,107,099		10022	消防団活動支援事業	105,659
	11250	後期高齢者医療負担金・繰出金事務	879,534		10007	災害対策事業	33,091
	11199	介護保険特別会計繰出金等事業	786,415		10009	消防施設維持管理事業	30,094
	11493	こども医療費助成事業	569,045		10015	防災行政無線維持管理事業	22,693
	10582	放課後児童健全育成事業	495,665	教 育 費	10720	校舎等施設修繕事業(小学校)	744,186
	10548	生活扶助事業	459,050		11801	ICT機器整備事業(小学校)	577,469
	10385	国保会計繰出金事業	417,938		10683	学校給食運営事業	404,799
	10551	児童扶養手当支給事業	312,207		10721	校舎等施設修繕事業(中学校)	306,493
	11345	放課後児童クラブ室整備事業	244,061		11802	ICT機器整備事業(中学校)	292,366
	10529	重度心身障害者医療費助成事業	87,941		10837	総合センター維持管理事業	229,519
	11833	地域包括支援センター運営事業	80,696		10729	小中学校運営事業(小学校)	194,094
	10510	地域生活支援事業	77,910		11716	図書館管理運営委託事業	153,000
	11817	妊婦のための交付金・相談支援事業	66,537		10827	市民センター維持管理事業	111,881
	11645	生活困窮者自立支援事業	57,361		10730	小中学校運営事業(中学校)	93,758
	10509	障害者自立支援医療費支給事業	54,631		11186	会計年度任用職員・臨時的任用職員労務管理事業(教育委員会)	67,688
	10430	地域福祉推進事業	50,062		10844	トレーニング事務管理運営事業	50,074
	10521	福祉手当支給等事業	48,693		10717	学校施設保守点検事業	43,851
	10426	社会福祉協議会運営事業	40,884		10565	要保護及び準要保護児童生徒就学支援事業(小学校)	42,581
	10497	高齢者福祉事業	39,595		10566	要保護及び準要保護児童生徒就学支援事業(中学校)	42,302
	10432	ふれあい館維持管理事業	34,413		11655	教育のIT化推進事業	40,454
	10584	地域子育て支援拠点事業	23,532		10051	スクールバス運行管理事業	35,516
衛 生 費	10188	ごみ収集運搬関係事業	697,170		11515	子ども・子育て支援事業(幼稚園)	34,323
	11826	こどもの予防接種事業	214,938		10728	小中学校運営事業(学務指導班)	32,119
	10380	感染症予防事業	156,375		10851	体育施設維持管理運営事業	29,032
	10367	検診事業	95,654		11595	外国語指導助手配置事業	24,420
	11770	少子化対策総合交付金事業	67,621		10664	児童生徒・教職員健康管理事業(小学校)	22,392
	10193	指定ごみ袋販売事業	55,225	災害復旧費	11561	災害復旧事業	200
	11474	し尿及び浄化槽関係事業	30,138	公 債 費	11115	市債元金管理事務	2,042,542
	11200	養生園施設整備負担金事業	24,358		11116	市債利子管理事務	108,749
	11828	乳幼児健診事業	20,597				

政策横断的重要課題 主要事業一覧

政策横断的重要課題

「安全」・安全・安心に暮らせるまちづくりの推進

「こども」・「こどもまんなか社会」の構築

「産業」・産業の共生による市経済の持続的発展

令和7年度 新規・拡充事業

(千円)

安全	こども	産業	事務事業	新規 拡充	新規・拡充事業内容	予算額	新規・拡充 事業費
●	●	●	合志市地域公共交通計画実施事業	拡充	・コミュニティ交通の再編をするためのシステム更新や、乗合タクシー予約制導入による経路検索システム構築 ・再編に伴う運行支援、実証運行支援、利用分析 ・市所有レターバス車両2台の更新	209,523	86,033
	●	●	産学官連携推進事業	拡充	若年層の人口流出という地域課題解決に向けた、イベント実施企業及び他市町と連携したシティプロモーション事業	12,636	12,000
●			学校給食運営事業	拡充	・西合志地域学校給食センター建設設計及び配送先受入プラットフォーム設計 ・米飯購入差額補助金(2校追加)	404,799	83,918
●			災害対策事業	拡充	災害時に使用する備蓄品の配備	33,091	19,780
●			交通安全施設設置事業	拡充	交通安全設備工事等の増額	13,932	7,695
●	●		交通安全啓発事業	拡充	自転車用ヘルメット購入費用に対する補助	7,464	4,564
●			消費生活センター運営事業	拡充	専門相談員の増員	7,784	2,329
	●		都市公園等整備事業	拡充	・中央運動公園の再整備基本計画策定 ・公園施設長寿命化改修設計 ・公園遊具の更新	31,002	31,002
	●		地域子育て相談機関事業(利用者支援事業)	新規	子育て家庭や妊産婦からの子育てに関する相談に応じ、必要な助言を行うことができる地域子育て相談機関の整備	9,135	9,135
	●		女性・子ども支援事業	拡充	養育環境に困難を抱え特に支援が必要と思われる家庭やヤングケアラー等がいる家庭について、訪問支援員が居宅を訪問し、家庭が抱える不安や悩みの傾聴や家事・子育て等の支援	20,936	2,791
		●	森林経営管理事業	拡充	林地開発などによる森林伐採等を適正に管理するための森林クラウド(森林GIS)システム利用	22,801	158
合計						773,103	259,405

(千円)

政策横断的重要課題	予算額	新規・拡充 事業費
安全・安心に暮らせるまちづくりの推進	676,593	204,319
「こどもまんなか社会」の構築	290,696	145,525
産業の共生による市経済の持続的発展	244,960	98,191

※複数の課題が対象になる事業は重複して計上しています